

PATVIRTINTA
Širvintų rajono savivaldybės tarybos
2023 m. kovo 22 d. sprendimu Nr. 1-32

**ŠIRVINTŲ RAJONO SAVIVALDYBĖS
2022–2024 METŲ STRATEGINIO VEIKLOS PLANO
IR VIEŠOJO SEKTORIAUS SUBJEKTŲ GRUPĖS 2022 METŲ
VEIKLOS ATASKAITA**

Širvintos, 2023

ADMINISTRACIJOS DIREKTORĖS ŽODIS

Vadovaudamasi Lietuvos Respublikos viešojo sektoriaus atskaitomybės įstatymu (redakcija, galiojusi iki 2023-01-01) ir 2019 m. vasario 13 d. Lietuvos Respublikos Vyriausybės nutarimu Nr. 135 „Dėl viešojo sektoriaus metinės veiklos ataskaitos ir viešojo sektoriaus subjektų grupės metinės veiklos ataskaitos rengimo tvarkos aprašo patvirtinimo“ (redakcija, galiojusi iki 2023-01-01) teikiu Širvintų rajono savivaldybės tarybai pritarti 2022–2024 metų strateginio veiklos plano ir viešojo sektoriaus subjektų grupės 2022 m. veiklos ataskaitai.

Širvintų rajono savivaldybės viešojo sektoriaus subjektų grupę sudaro Širvintų rajono savivaldybės administracija ir visi viešojo sektoriaus subjektai, kuriems Širvintų rajono savivaldybės administracija perdavė asignavimus.

2022 m. vasario 23 d. Širvintų rajono savivaldybės tarybos sprendimu Nr. 1-15 „Dėl Širvintų rajono savivaldybės 2022–2024 metų strateginio veiklos plano patvirtinimo“ buvo patvirtintas Širvintų rajono savivaldybės strateginis veiklos planas 2022–2024 metų.

Širvintų rajono savivaldybės strateginio veiklos plano asignavimų valdytojai, vadovaudamiesi Lietuvos Respublikos įstatymais, Vyriausybės nutarimais, Širvintų rajono savivaldybės tarybos sprendimais ir kitais teisės aktais, nuosekliai vykdė Širvintų rajono savivaldybės 2022–2024 metų strateginio veiklos plano programas, siekė užsibrėžtų tikslų ir priemonių įgyvendinimo.

Socialinė ir ekonominė aplinka, priemonių finansavimas bei teisingai suplanuotos rodiklių reikšmės turi didžiausią įtaką strateginio veiklos plano įgyvendinimui. Žinoma, visko suplanuoti neįmanoma, tačiau galime pasidžiaugti, kad Širvintų rajono savivaldybės strateginio veiklos plano priemonių įgyvendinimas siekia 92 proc., o didžioji dalis rodiklių buvo pasiekti ir netgi viršijo planuotas reikšmes.

2022 metai buvo darbingi ir kupini iššūkių. Svarstyta aibė įvairiausių sričių klausimų, išspręsta daugybė aktualių problemų. Sėkmingai siekiant jau anksčiau iškeltų Savivaldybės tikslų, keliami nauji uždaviniai ir planuojami nauji darbai, nukreipti į kiekvieno Širvintų rajone gyvenančiojo gerovę.

Susitelkimas, tarpusavio pagalba, empatija, ryžtas ir geranoriškumas kuria palankias sąlygas ir darbingą atmosferą drauge nuveikti dar daug prasmingų darbų.

Širvintų rajono savivaldybės
administracijos direktorė
Ingrida Baltušytė

VEIKLOS TIKSLŲ ĮGYVENDINIMAS

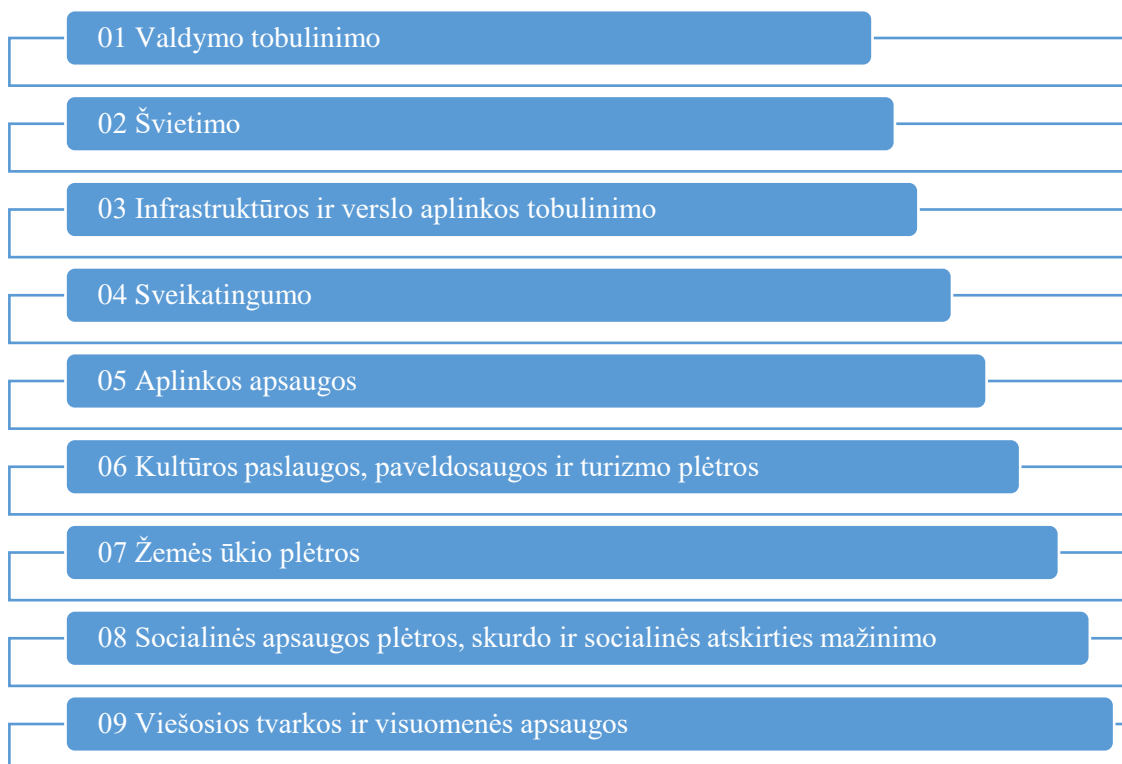
Širvintų rajono savivaldybės strateginis veiklos planas – savivaldybės veiklos planavimo dokumentas, kuriame numatyti veiklos prioritetai, strateginiai tikslai, uždaviniai, vertinimo kriterijai, priemonės ir priemonėms skirti asignavimai iš įvairių finansavimo šaltinių.

Širvintų rajono savivaldybės administracija 2022 m. siekė šių strateginių tikslų:

- Tobulinti Savivaldybės valdymą.
- Ugdyti išsilavinusią, sveiką ir socialiai saugią visuomenę.
- Didinti rajono patrauklumą, vystant infrastruktūrą ir sudarant palankias sąlygas verslui, turizmui, žemės ūkiui.
- Kurti švarią ir saugią aplinką.

2022 m. Širvintų rajono savivaldybės administracija, siekdama numatytų tikslų, įgyvendino 9 strateginio veiklos plano programas.

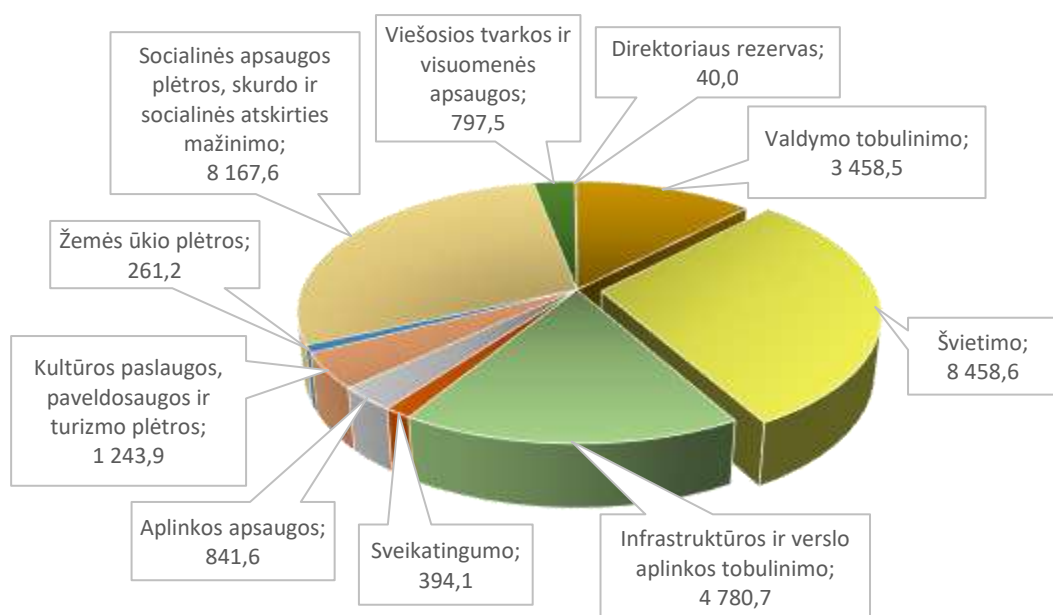
1 pav. Širvintų rajono savivaldybės strateginio veiklos plano programos



2022 m. Širvintų rajono savivaldybės strateginio veiklos plano programose buvo numatyta 18 veiklos tikslų, 29 uždaviniai ir 118 vertinimo rodiklių.

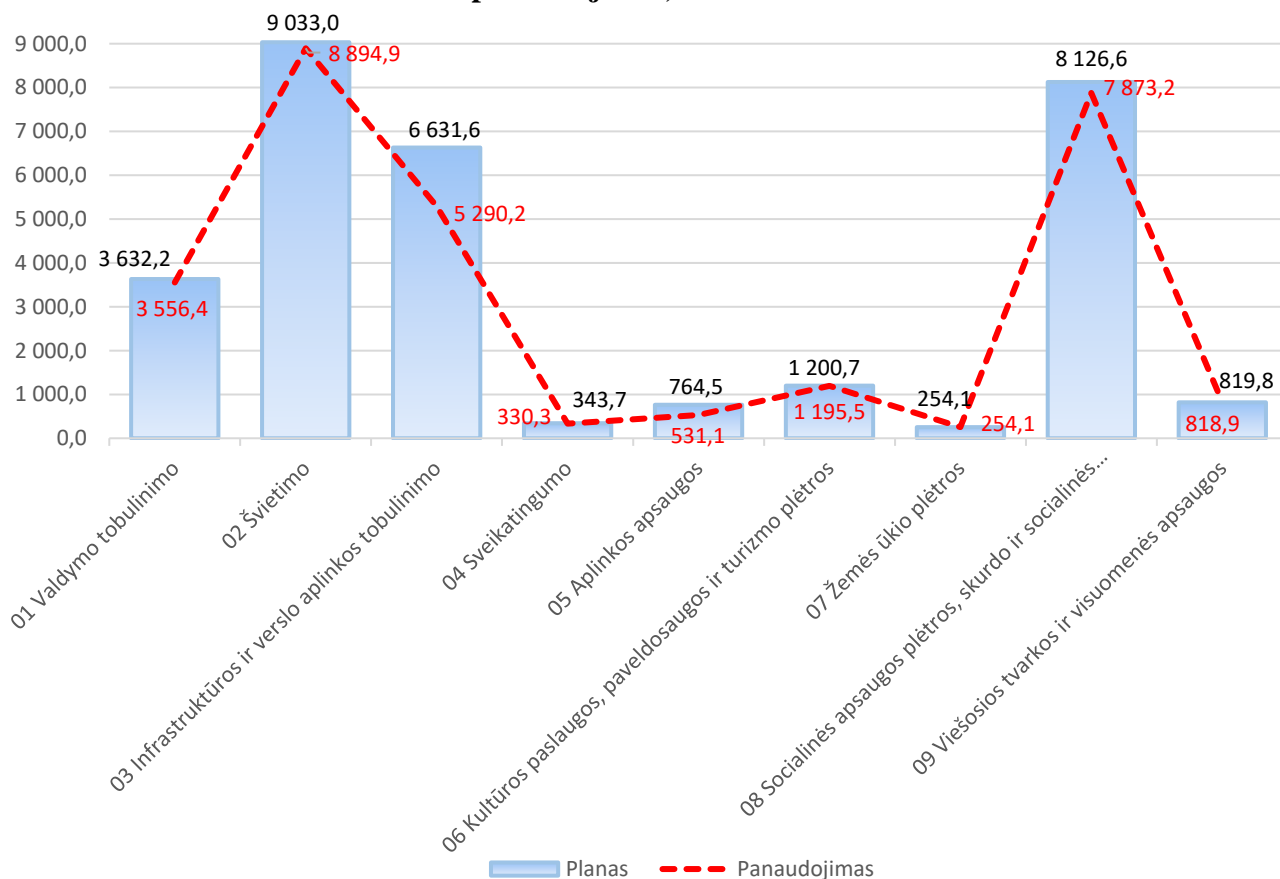
2022 m. pradžioje Širvintų rajono savivaldybės strateginio veiklos plano programoms įgyvendinti buvo numatyta 28 443,7 tūkst. Eur.

2 pav. 2022 m. pradžioje strateginio veiklos plano programoms skirti asignavimai, tūkst. Eur



2022 m. pabaigoje Širvintų rajono savivaldybės strateginio veiklos plano programoms įgyvendinti buvo numatyta 30 846,2 tūkst. Eur, panaudota 28 744,6 tūkst. Eur.

3 pav. 2022 m. pabaigoje strateginio veiklos plano programoms skirti asignavimai ir jų panaudojimas, tūkst. Eur



01 VALDYMO TOBULINIMO PROGRAMA

Savivaldybės valdymo tobulinimo programa buvo užtikrintas kokybiškas valdymas, veiklos funkcijų ir priimtų finansinių įsipareigojimų veiksmingas vykdymas, skaidrus ir efektyvus Savivaldybės lėšų ir turto naudojimas, administracinės naštos mažinimas, teikiamų paslaugų ir aptarnavimo kokybės gerinimas, informacijos sklaida ir rajono įvaizdžio formavimas.

Valdymo tobulinimo programa įgyvendinamos veiklos yra svarbios siekiant subalansuotos Savivaldybės ekonominės ir socialinės plėtros, nes nuo to, kaip efektyviai dirba Savivaldybės taryba, Administracija, priklauso visų programų įgyvendinimo rezultatai, Širvintų rajono savivaldybės vystymosi perspektyvos.

Stebėsenos rodiklio kodas	Tikslų, uždavinių stebėsenos rodikliai	Stebėsenos rodiklio reikšmė
E-01-01	Gyventojų, teigiamai vertinančių Savivaldybės veiklą, dalis, proc.	71,9
E-01-02	Nuolatinių gyventojų skaičiaus pokytis per metus, proc.	-0,5
	1 tikslas. Skatinti skaidrų ir efektyvų Savivaldybės biudžeto vykdymą ir turto valdymą	
R-01-01-01	Savivaldybės kontrolės ir audito tarnybos pateiktų rekomendacijų viešojo sektoriaus subjektams įgyvendinimo lygis, proc.	85
	1 uždavinys. Prižiūrėti kaip valdomas ir naudojamas savivaldybės bei valstybės turtas, vykdomas biudžetas ir kitų finansinių išteklių naudojimas	
P-01-01-01-01	Savivaldybės kontrolės ir audito tarnybos atliktų auditų, patikrinimų ir vertinimų skaičius, vnt.	4
	2 tikslas. Diegti į rezultatus orientuotą ir kokybišką Savivaldybės valdymą	
R-01-02-01	Priimtų tarybos sprendimų dalis nuo pateiktų tarybos sprendimų projektų, proc.	97,1
R-01-02-02	Savivaldybės nuosavybei priklausančio nenaudojamo turto plotas, tenkantis 100 gyventojų, kv. m.	83,2
	1 uždavinys. Užtikrinti ir gerinti Savivaldybės veiklą ir teikiamų paslaugų kokybę	
P-01-02-01-01	Savivaldybės tarybos narių moterų ir vyrų lygybės skirtumas, proc.	23,8
P-01-02-01-02	Savivaldybės darbuotojų moterų ir vyrų lygybės skirtumas, proc.	56,6
P-01-02-01-03	Parengtų atsakymų į gyventojų prašymus ir visų gautų gyventojų prašymų santykis, proc.	99,7

Stebėsenos rodiklio kodas	Tikslų, uždavinių stebėsenos rodikliai	Stebėsenos rodiklio reikšmė
P-01-02-01-04	Darbuotojų, kėlusią profesinę kvalifikaciją, dalis, proc.	51,3
	2 uždavinys. Užtikrinti Savivaldybės finansinių įsipareigojimų vykdymą	
P-01-02-02-01	Finansinių įsipareigojimų vykdymas, proc.	100
	3 uždavinys. Mažinti administracinę naštą fiziniams ir juridiniams asmenims	
P-01-02-03-01	Administracinę naštą mažinančių priemonių įgyvendinimas, proc.	100
	4 uždavinys. Diegti modernias informacines sistemas, plėsti elektroninių paslaugų spektrą ir skatinti naudojimąsi	
P-01-02-04-01	Integruotų informacinių sistemų ir registrų skaičius, kaup. vnt.	108
P-01-02-04-02	Teikiamų elektroninių paslaugų skaičius, vnt.	75
P-01-02-04-03	Gyventojų, pasinaudojusių teikiamomis elektroninėmis paslaugomis, skaičius, asm.	1 648
	3 tikslas. Plėtoti Savivaldybės viešuosius ir tarptautinius ryšius formuojant teigiamą rajono įvaizdį	
R-01-03-01	Savivaldybės interneto svetainėje apsilankusių vartotojų skaičius, vnt.	99 473
R-01-03-02	Vietinėje ir respublikinėje spaudoje parengtų publikacijų skaičius, vnt.	214
	1 uždavinys. Užtikrinti Savivaldybės veiklos viešumą ir vykdyti efektyvią reprezentaciją	
P-01-03-01-01	Savivaldybės „Facebook“ paskyros stebėtojų skaičius, tūkst. vnt.	9,7
P-01-03-01-02	Savivaldybės interneto svetainėje paskelbtų naujienų skaičius, vnt.	823

02 ŠVIETIMO PROGRAMA

Švietimo programa buvo užtikrintas mokinių privalomasis mokymasis, ugdymo paslaugų kokybė ir prieinamumas, savišvieta, vaikų ir suaugusiųjų neformaliojo švietimo programų vykdymas, pagalba mokiniui, pagalba mokytojui ir mokyklai, švietimo įstaigų aprūpinimas intelektualiniais ir materialiniais resursais, švietimo įstaigų veikla ir jų modernizavimas.

Švietimo programa įgyvendinamos veiklos yra svarbios siekiant rajono kultūrinės, socialinės ir ekonominės pažangos, išsilavinusios visuomenės, kuri galėtų lengviau prisitaikyti prie įvairių aplinkybių. Švietimo pagalba žmonės tobulėja, tampa išsilavinę, žvelgia plačiau ir tvirčiau jaučiasi visuomenėje.

Stebėsenos rodiklio kodas	Tikslų, uždavinių stebėsenos rodikliai	Stebėsenos rodiklio reikšmė
E-02-01	Mokyklinio amžiaus vaikų, nesimokančių bendrojo ugdymo mokyklose, dalis nuo mokyklinio amžiaus vaikų skaičiaus, proc.	5,3
	1 tikslas. Plėtoti kokybišką ir visiems prieinamą bendrąjį ugdymą, diegti inovacijas	
R-02-01-01	Vidurinį išsilavinimą įgijusių mokinių dalis nuo baigusią atitinkamą programą mokinių skaičiaus, proc.	94,4
	1 uždavinys. Užtikrinti bendrojo ugdymo mokyklų veiklą ir ugdymo programų įgyvendinimą	
P-02-01-01-01	Įstaigų, teikiančių bendrojo ugdymo paslaugas, skaičius, vnt.	5
P-02-01-01-02	Bendrojo ugdymo mokinių skaičius, asm.	1 522
P-02-01-01-03	Bendrojo ugdymo mokyklose vykdomų programų skaičius, vnt.	6
P-02-01-01-04	Moterų ir vyrų, įgijusių pagrindinį ir vidurinį išsilavinimą bendrojo ugdymo mokyklose, lygybės skirtumas, proc.	10
	2 tikslas. Tenkinti mokinių pažinimo, lavinimosi ir saviraiškos poreikius, skatinti jų užimtumą	
R-02-02-01	Neformaliame ugdyme dalyvaujančių mokinių dalis, proc.	37,2
	1 uždavinys. Organizuoti mokinių neformalųjį švietimą sudarant visiems lygias galimybes	
P-02-02-01-01	Neformaliojo ugdymo įstaigų skaičius, vnt.	2
P-02-02-01-02	Mokinių, lankančių neformaliojo ugdymo įstaigas, skaičius, asm.	515
P-02-02-01-03	Moterų ir vyrų, dalyvaujančių mokinių neformaliame ugdyme, lygybės skirtumas, proc.	10,4
	3 tikslas. Plėtoti kokybišką ir visiems prieinamą ikimokyklinį ugdymą, diegti inovacijas	
R-02-03-01	Savivaldybės ikimokykliniame ugdyme dalyvaujančių vaikų dalis lyginant su 1–6 m. amžiaus vaikų skaičiumi, proc.	74,4
	1 uždavinys. Užtikrinti ikimokyklinio ugdymo įstaigų veiklą ir ugdymo programų įgyvendinimą	
P-02-03-01-01	Įstaigų, teikiančių ikimokyklinio ugdymo paslaugas, skaičius, vnt.	4

Stebėsenos rodiklio kodas	Tikslų, uždavinių stebėsenos rodikliai	Stebėsenos rodiklio reikšmė
P-02-03-01-02	Mokinių, besimokančių pagal ikimokyklinio ugdymo programą, skaičius, asm.	451
P-02-03-01-03	Mokinių, besimokančių pagal priešmokyklinio ugdymo programą, skaičius, asm.	144

03 INFRASTRUKTŪROS IR VERSLO APLINKOS TOBULINIMO PROGRAMA

Infrastruktūros ir verslo aplinkos tobulinimo programa buvo užtikrintas Širvintų rajono savivaldybės teritorijų planavimas, pastatų teisinė registracija ir inventorizacija, infrastruktūros gerinimas ir plėtra, eismo saugumas, verslo ir gyventojų užimtumo skatinimas, projektų įgyvendinimas.

Infrastruktūros ir verslo aplinkos tobulinimo programa įgyvendinamos veiklos yra svarbios siekiant saugios ir patrauklios Širvintų rajono savivaldybės aplinkos gyvenimui ir verslui.

Stebėsenos rodiklio kodas	Tikslų, uždavinių stebėsenos rodikliai	Stebėsenos rodiklio reikšmė
E-03-01	Tiesioginės užsienio investicijos, tenkančios vienam gyventojui, Eur	715
E-03-02	Vidutinis mėnesinis bruto darbo užmokestis, Eur	1475,8
E-03-03	Verslumo lygis, proc.	24,7
E-03-04	Užimtumo lygis, proc.	64,1
	1 tikslas. Skatinti subalansuotą rajono urbanistinę plėtrą ir didinti gyvenamosios aplinkos patrauklumą	
R-03-01-01	Savivaldybės materialinės investicijos, tenkančios vienam rajono gyventojui, tūkst. eurų	1,8
R-03-01-02	Moterų ir vyrų mėnesinio darbo užmokesčio (bruto) skirtumas, proc.	2,6
R-03-01-03	Parengtų ir patvirtintų teritorijų planavimo dokumentų skaičius, vnt.	3
	1 uždavinys. Užtikrinti teritorijų planų ir projektų rengimą, nekilnojamojo turto įteisinimą	
P-03-01-01-01	Parengtų ir patvirtintų žemės valdų projektų skaičius, vnt.	90
P-03-01-01-02	Teisiškai įregistruotų nekilnojamojo turto objektų skaičius, vnt.	1
	2 uždavinys. Užtikrinti infrastruktūros priežiūrą ir plėtrą, skatinti verslą ir investicijas	

Stebėsenos rodiklio kodas	Tikslų, uždavinių stebėsenos rodikliai	Stebėsenos rodiklio reikšmė
P-03-01-02-01	Pateiktų paraiškų skaičius ES paramai gauti, vnt.	2
P-03-01-02-02	Patenkintų prašymų dalis nuo visų gautų verslo subjektų prašymų finansinei paramai gauti, proc.	100
P-03-01-02-03	Veikiančių mažų ir vidutinių įmonių didėjimas per metus, proc.	13,7
P-03-01-02-04	Kelių priežiūros ir plėtros programa finansuotų objektų skaičius, vnt.	7

04 SVEIKATINGUMO PROGRAMA

Sveikatingumo programa buvo užtikrintas Širvintų rajono savivaldybės sveikatos priežiūros įstaigų veiklos gerinimas, sveikatos priežiūros paslaugų prieinamumas, mokinių visuomenės sveikatos priežiūra, visuomenės sveikatos stiprinimas ir stebėseną, visuomenės sveikatos rėmimo specialiosios programos įgyvendinimas, sveikos gyvensenos skatinimas, neveiksnių asmenų būklės peržiūrėjimas.

Sveikatingumo programa įgyvendinamos veiklos yra svarbios siekiant sveikatos priežiūros paslaugų kokybės ir plėtros, sveikos ir aktyvios visuomenės. Sveikatos priežiūros paslaugų kokybė ir prieinamumas, sveikos gyvensenos įpročių diegimas skatina bendrą visuomenės sveikatingumo rodiklių gerėjimą.

Stebėsenos rodiklio kodas	Tikslų, uždavinių stebėsenos rodikliai	Stebėsenos rodiklio reikšmė
E-02-02	Vidutinė tikėtina gyvenimo trukmė, m.	76,2
	1 tikslas. Gerinti gyventojų sveikatą, teikiant kokybiškas paslaugas ir skatinant sveiką gyvenseną	
R-04-01-01	Širvintų rajono pirminės ambulatorinės asmens sveikatos priežiūros įstaigose prisirašiusių gyventojų skaičiaus ir savivaldybės gyventojų skaičiaus santykis, proc.	141,2
R-04-01-02	Sporto varžybų ir sveikatingumo renginių dalyvių skaičiaus dalis lyginant su bendru gyventojų skaičiumi, proc.	11,1
	1 uždavinys. Užtikrinti paslaugų teikimą specialioms visuomenės grupėms (pensinio amžiaus asmenys, vaikai)	
P-04-01-01-01	Sveikatos priežiūros įstaigų, su kuriomis Vilniaus teritorinė ligonių kasa yra sudariusi sutartis dėl dantų protezavimo paslaugų išlaidų kompensavimo, skaičius, vnt.	4

Stebėsenos rodiklio kodas	Tikslų, uždavinių stebėsenos rodikliai	Stebėsenos rodiklio reikšmė
P-04-01-01-02	Vaikų (6-14 m.) dalis, dalyvavusi vaikų krūminių dantų dengimo silantinėmis medžiagomis programoje, proc.	7,1
	2 uždavinys. Užtikrinti ir stiprinti būtinausias sveikatos priežiūros paslaugas ir jų prieinamumą	
P-04-01-02-01	Gydytojų skaičius, tenkantis 10 000 gyventojų, asm.	13,4
P-04-01-02-02	Sveikatos priežiūros įstaigų skaičius, vnt.	4
P-04-01-02-03	Prevencinėse programose dalyvavusių gyventojų dalis lyginant su planuotais patikrinti gyventojais, proc.	56,2
	3 uždavinys. Skatinti visuomenės įsitraukimą į sporto ir sveiko gyvenimo būdo veiklas	
P-04-01-03-01	Sporto bazių skaičius, vnt.	45
P-04-01-03-02	Surengtų fizinio aktyvumo renginių skaičius, vnt.	54
P-04-01-03-03	Sportuojančiųjų asmenų skaičius, asm.	651
	2 tikslas. Užtikrinti neveiksnių asmenų būklės peržiūrėjimą	
R-04-02-01	Išnagrinėtų dokumentų dalis, nuo pateiktų dokumentų nagrinėti dėl tam tikroje srityje neveiksnaus asmens būklės įvertinimo, proc.	100
	1 uždavinys. Peržiūrėti neveiksnių asmenų būklę ir priimti sprendimus	
P-04-02-01-01	Neveiksnių asmenų būklės peržiūrėjimo komisijos priimtų sprendimų kreiptis į teismą skaičius, vnt.	1

05 APLINKOS APSAUGOS PROGRAMA

Aplinkos apsaugos programa buvo užtikrintas Širvintų rajono savivaldybės aplinkos kokybės valdymas, atliekų tvarkymo sistemos plėtra, beglobių gyvūnų skaičiaus reguliavimas, prevencinių aplinkos apsaugos priemonių taikymas, vandens ir nuotekų sistemų modernizavimas ir plėtra, želdinių ir želdynų kūrimas ir tvarkymas, ekologinis visuomenės švietimas.

Aplinkos apsaugos programa įgyvendinamos veiklos yra svarbios siekiant sveikos ir saugios Širvintų rajono savivaldybės gyvenamosios aplinkos.

Stebėsenos rodiklio kodas	Tikslų, uždavinių stebėsenos rodikliai	Stebėsenos rodiklio reikšmė
E-04-01	Stacionarių taršos šaltinių išmestas teršalų kiekis, tenkantis 1 km ² , kg	194,9
	1 tikslas. Siekti subalansuotos ir kokybiškos aplinkos	
R-05-01-01	Surinktų perdirbti antrinių žaliavų dalis nuo visų surinktų atliekų, proc.	20,3
R-05-01-02	Vienam rajono gyventojui, tenkantis teršalų kiekis iš stacionarių taršos šaltinių, kg	11,9
	1 uždavinys. Tobulinti geriamojo vandens tiekimo, nuotekų ir atliekų tvarkymo sistemas	
P-05-01-01-01	Išleista išvalytų (iki užterštumo normos ribų) nuotekų dalis nuo visų išleistų nuotekų į paviršinius vandenis, proc.	100
P-05-01-01-02	Naujų vartotojų, prisijungusių prie centralizuotų vandentiekio ir nuotekų tinklų Širvintų aglomeracijoje, dalis nuo neprisijungusių gyventojų skaičiaus, proc.	29,4
P-05-01-01-03	Vandenviečių skaičius, kuriose įrengti vandens gerinimo įrenginiai, vnt.	25
P-05-01-01-04	Įrengtų pusiau požeminių atliekų surinkimo aikštelių dalis nuo visų įrengtų atliekų surinkimo aikštelių, proc.	28,1
	2 uždavinys. Puoselėti ir išsaugoti gamtinę aplinką	
P-05-01-02-01	Patvirtinta aplinkos apsaugos priemonių finansavimo programa, vnt.	1
P-05-01-02-02	Įgyvendinamų aplinkos apsaugos priemonių skaičius, vnt.	7
P-05-01-02-03	Įstaigų skaičius, kuriose diegiamos energijos panaudojimo efektyvumo didinimo priemonės, vnt.	5

06 KULTŪROS PASLAUGOS, PAVELDOSAUGOS IR TURIZMO PLĖTROS PROGRAMA

Kultūros paslaugos, paveldosaugos ir turizmo plėtros programa buvo užtikrintas Širvintų rajono savivaldybės kultūros paslaugų prieinamumas, kultūros informacijos sklaida visuomenėje, kultūros įstaigų veikla, meno mėgėjų kolektyvų veikla, kultūros paveldo puoselėjimas, turizmo skatinimas.

Kultūros paslaugos, paveldosaugos ir turizmo plėtros programa įgyvendinamos veiklos yra svarbios siekiant supažindinti visuomenę su meno kryptimis, vietos etnokultūra, dvasiniu ir istoriniu paveldu.

Stebėsenos rodiklio kodas	Tikslų, uždavinių stebėsenos rodikliai	Stebėsenos rodiklio reikšmė
E-03-05	Turistų skaičiaus apgyvendinimo įstaigose ir gyventojų skaičiaus santykis, proc.	10,2
	1 tikslas. Skatinti kultūrinį ir kūrybinį bendruomenės aktyvumą	
R-06-01-01	Mėgėjų meno kolektyvų dalyvių skaičius, tenkantis 1 000 gyventojų, vnt.	19,9
	1 uždavinys. Puoselėti kultūrinę aplinką ir sudaryti sąlygas kultūrinei veiklai plėtoti	
P-06-01-01-01	Meno mėgėjų kolektyvų skaičius, vnt.	30
P-06-01-01-02	Finansuotų kultūros projektų skaičius, vnt.	10
	2 tikslas. Išsaugoti ir puoselėti rajono kultūrinį savitumą	
R-06-02-01	Kultūros renginių dalyvių ir lankytojų skaičius, tenkantis 1-am rajono gyventojui, asm.	4
	1 uždavinys. Puoselėti kultūros paveldą, užtikrinti kultūros centro veiklą, kokybiškų paslaugų plėtrą ir prieinamumą	
P-06-02-01-01	Renginių skaičius, vnt.	303
P-06-02-01-02	Kultūros paveldo objektų skaičius, vnt.	396
P-06-02-01-03	Kultūros centro struktūrinių padalinių (filialų) skaičius, vnt.	12
	3 tikslas. Ugdyti kultūrinės ir informacinės bendruomenės kompetencijas, skleidžiant žinias ir informaciją, skatinant skaitymą, informacijos ir kultūros naudojimą	
R-06-03-01	Viešųjų bibliotekų skaitytojų skaičiaus ir savivaldybės gyventojų skaičiaus santykis, proc.	17,2
	1 uždavinys. Užtikrinti viešosios bibliotekos veiklą, kokybiškų paslaugų plėtrą ir prieinamumą	
P-06-03-01-01	Viešosios bibliotekos renginių skaičius, vnt.	640
P-06-03-01-02	Viešosios bibliotekos struktūrinių padalinių (filialų) skaičius, vnt.	18
P-06-03-01-03	Knygnešių skaičius, asm.	75

07 ŽEMĖS ŪKIO PLĖTROS PROGRAMA

Žemės ūkio plėtros programa buvo užtikrintas Širvintų rajono savivaldybės melioracijos ir hidrotechnikos statinių remontas ir priežiūra, melioruotos žemės ir melioracijos statinių kompiuterinės apskaitos centrinės duomenų bazės palaikymas ir eksploatavimas, melioracijos statinių remonto darbų projektų rengimas ir ekspertizė, ūkininkų rėmimas, bendruomenių veiklos aktyvumo skatinimas, patrauklios gyvenamosios aplinkos kūrimas kaimo vietovėse.

Žemės ūkio plėtros programa įgyvendinamos veiklos yra svarbios siekiant gerinti gyvenimo ir ūkininkavimo sąlygas kaimo vietovėse, stiprinti bendruomeniškumą.

Stebėsenos rodiklio kodas	Tikslų, uždavinių stebėsenos rodikliai	Stebėsenos rodiklio reikšmė
E-03-06	Bendroji žemės ūkio produkcija, tenkanti vienam gyventojui, tūkst. Eur	2,0
	1 tikslas. Plėtoti konkurencingą žemės ūkį ir puoselėti kaimą	
R-07-01-01	Deklaruotų žemės ūkio naudmenų, miškų ir kitų plotų dalis nuo bendro rajono žemės ploto, proc.	41,7
R-07-01-02	Įregistruotų ūkininkų ūkių dalis lyginant su bendru ūkininkų ūkių skaičiumi per metus, proc.	4,1
	1 uždavinys. Prižiūrėti ir gerinti melioracijos ir hidrotechninių statinių būklę	
P-07-01-01-01	Melioracijos statinių avarinių gedimų aktų skaičius, vnt.	7
P-07-01-01-02	Rekonstruotų / suremontuotų melioracijos statinių skaičius, vnt.	35
P-07-01-01-03	Rekonstruotų / suremontuotų melioracijos griovių ilgis, km	3,6
	2 uždavinys. Gerinti žemės ūkio veiklos sąlygas ir didinti kaimo vietovių patrauklumą	
P-07-01-02-01	Patenkintų prašymų dalis nuo visų gautų ūkininkų prašymų paramai gauti, proc.	100
P-07-01-02-02	Mugių, skirtų žemės ūkio produkcijai pristatyti ir kitų renginių skaičius, vnt.	2
P-07-01-02-03	Įgyvendinamų vietos plėtros strategijos projektų skaičius, vnt.	3

08 SOCIALINĖS APSAUGOS PLĖTROS, SKURDO IR SOCIALINĖS ATSKIRTIES MAŽINIMO PROGRAMA

Socialinės apsaugos plėtros, skurdo ir socialinės atskirties mažinimo programa buvo užtikrintas Širvintų rajono savivaldybės socialinės aplinkos saugumas, socialinių išmokų skyrimas ir mokėjimas, pašalpų ir kompensacijų mokėjimas, socialinė parama mokiniams, socialinių paslaugų organizavimas ir plėtra, socialinių paslaugų įstaigų veikla, būsto ir aplinkos pritaikymas žmonėms su negalia, neįgaliųjų aprūpinimas būtiniausiomis techninėmis pagalbos priemonėmis, neįgaliųjų projektų finansavimas, socialinio būsto fondo plėtra.

Socialinės apsaugos plėtros, skurdo ir socialinės atskirties mažinimo programa įgyvendinamos veiklos yra svarbios siekiant sudaryti sąlygas asmeniui (šeimai) ugdyti, stiprinti gebėjimus ir galimybes savarankiškai spręsti savo socialines problemas, palaikyti socialinius ryšius su visuomene, padėti neįgaliesiems integruotis į visuomenę ir įveikti socialinę atskirtį.

Stebėsenos rodiklio kodas	Tikslų, uždavinių stebėsenos rodikliai	Stebėsenos rodiklio reikšmė
E-02-03	Vidutinis metinis bedarbių procentas nuo darbingo amžiaus gyventojų (proc.)	9,6
E-02-04	Socialinės pašalpos gavėjų skaičius, tenkantis 1 000 gyventojų (asm.)	20,4
	1 tikslas. Rūpintis gyventojų socialine gerove ir mažinti socialinę atskirtį	
R-08-01-01	Socialinių paslaugų poreikio patenkinimas, proc.	95
	1 uždavinys. Organizuoti socialinių paslaugų teikimą įvairioms gyventojų grupėms ir plėtoti socialinių paslaugų infrastruktūrą	
P-08-01-01-01	Rajono teritorijoje socialines paslaugas teikiančių įstaigų skaičius, vnt.	10
P-08-01-01-02	Asmenų, gavusių 80 proc. važiavimo keleiviniu transportu lengvatą, dalis nuo visų asmenų gavusių lengvatas, proc.	33,6
	2 uždavinys. Užtikrinti pinigines socialinės paramos ir kitų išmokų bei kompensacijų teikimą teisės aktų nustatyta tvarka	
P-08-01-02-01	Piniginės socialinės paramos gavėjų skaičiaus dalis nuo gyventojų skaičiaus, proc.	13
P-08-01-02-02	Asmenų, gavusių vienkartinę, tikslinę, periodinę ir sąlyginę pašalpą, skaičius, asm.	185
P-08-01-02-03	Mokinių, kuriems suteikta socialinė parama, skaičius, asm.	912
	3 uždavinys. Užtikrinti socialinių paslaugų centro veiklą, kokybiškų paslaugų teikimą ir prieinamumą	
P-08-01-03-01	Socialinę riziką patiriančių šeimų skaičius, vnt.	91

Stebėsenos rodiklio kodas	Tikslų, uždavinių stebėsenos rodikliai	Stebėsenos rodiklio reikšmė
P-08-01-03-02	Socialinių paslaugų gavėjų skaičius Socialinių paslaugų centre, vnt.	648
P-08-01-03-03	Socialinių paslaugų skaičius Socialinių paslaugų centre, vnt.	23
	4 uždavinys. Užtikrinti socialinio būsto fondo plėtrą ir valstybės politikos, padedančios apsirūpinti būstu, įgyvendinimą	
P-08-01-04-01	Apgyvendintų socialinių būstų dalis nuo visų socialinių būstų, proc.	82,4
	2 tikslas. Užtikrinti socialiai pažeidžiamų gyventojų grupių socialinę integraciją	
R-08-02-01	Neįgaliųjų, kuriems pritaikytas būstas, dalis nuo buvusių eilėje būsto pritaikymui, proc.	0
R-08-02-02	Neįgaliųjų, kurie aprūpinti techninės pagalbos priemonėmis, dalis nuo visų neįgaliųjų prašančių tokios pagalbos, proc.	80
	1 uždavinys. Administruoti būsto pritaikymą neįgaliesiems ir finansuoti socialinės reabilitacijos paslaugų neįgaliesiems bendruomenėje projektus	
P-08-02-01-01	Finansuotų neįgaliųjų bendruomenėje projektų skaičius, vnt.	2
P-08-02-01-02	Neįgaliesiems pritaikytų būstų skaičius, vnt.	0

09 VIEŠOSIOS TVARKOS IR VISUOMENĖS APSAUGOS PROGRAMA

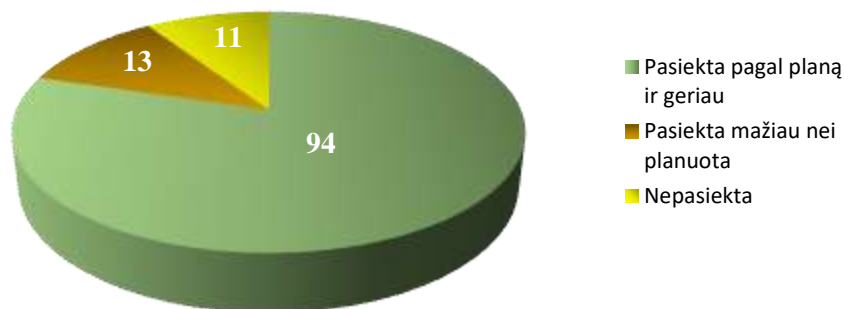
Viešosios tvarkos ir visuomenės apsaugos programa buvo užtikrintas Širvintų rajono savivaldybės visuomenės saugumas ir viešoji tvarka, prevencinių programų įgyvendinimas, visuomenės aktyvumo stiprinimas ir skatinimas, Širvintų rajono savivaldybės priešgaisrinės tarnybos veikla.

Viešosios tvarkos ir visuomenės apsaugos programa įgyvendinamos veiklos yra svarbios siekiant sukurti saugią ir ramią Širvintų rajono savivaldybės aplinką ir užtikrinti visuomenės turto apsaugą.

Stebėsenos rodiklio kodas	Tikslų, uždavinių stebėsenos rodikliai	Stebėsenos rodiklio reikšmė
E-04-02	Nusikalstamų veikų skaičius, tenkantis 100 000 gyventojų, vnt.	1 269
E-04-03	Sužeistųjų ir žuvusiųjų gyventojų skaičius kelių eismo įvykiuose, asm.	18
E-04-04	Užregistruotų gaisrų skaičius, tenkantis 10 000 gyventojų, vnt.	59

Stebėsenos rodiklio kodas	Tikslų, uždavinių stebėsenos rodikliai	Stebėsenos rodiklio reikšmė
	1 tikslas. Didinti visuomenės saugumą savivaldybės aplinkoje	
R-09-01-01	Ištirtų nusikalstamų veikų dalis lyginant su užregistruotomis nusikalstamomis veikomis, proc.	73,4
R-09-01-02	Užregistruotų nusikalstamų veikų skaičiaus mažėjimas, proc.	0
	1 uždavinys. Užtikrinti viešąją tvarką ir rimtį	
P-09-01-01-01	Atliktų patikrinimų skaičius dėl viešosios tvarkos teisės aktų laikymosi, vnt.	42
P-09-01-01-02	Įrengtų vaizdo stebėjimo kamerų skaičius, vnt.	37
P-09-01-01-03	Viešose vietose padarytų nusikalstamų veikų dalis lyginant su visomis registruotomis nusikalstamomis veikomis, proc.	13,3
	2 tikslas. Užtikrinti priešgaisrinę saugą savivaldybėje	
R-09-02-01	Gaisrų skaičiaus mažėjimas, proc.	0
R-09-02-02	Kitų gelbėjimo darbų dalis nuo visų gelbėjimo darbų, proc.	42,1
	1 uždavinys. Stiprinti gelbėjimo pajėgų parengtį, užtikrinant ir tobulinant priešgaisrinės tarnybos veiklą	
P-09-02-02-01	Ugniagesių komandų skaičius, vnt.	4
P-09-02-02-02	Ugniagesių savanorių skaičius, asm.	33

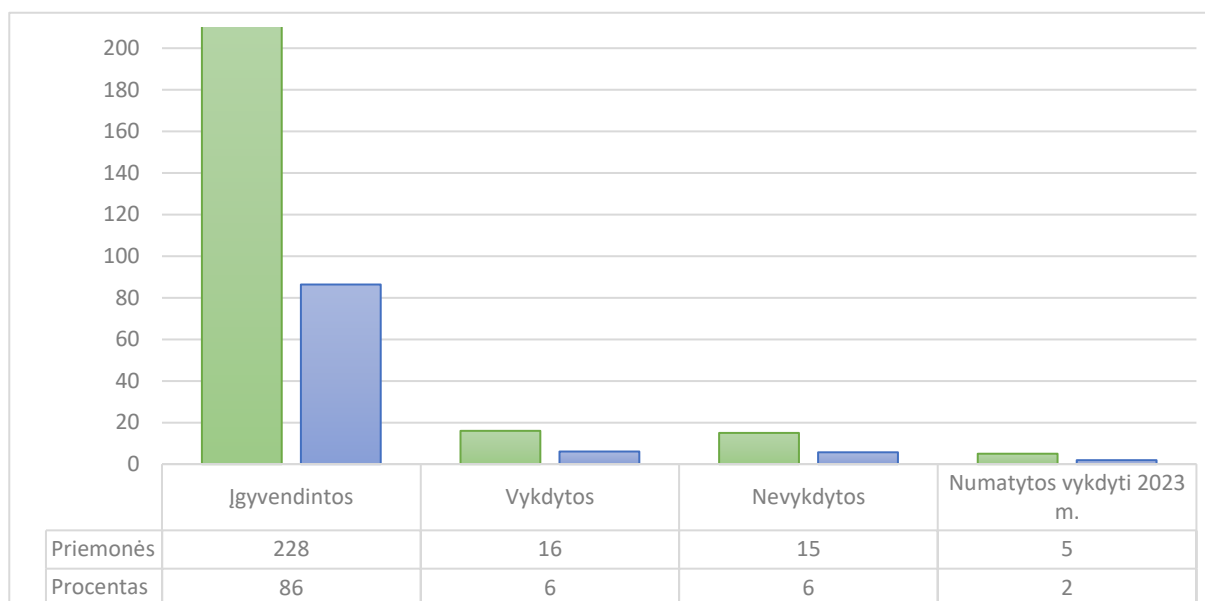
4 pav. Tikslų ir uždavinių vertinimo rodiklių pasiekimas 2022 metais



Tikslų ir uždavinių vertinimo rodikliai, kurie yra pasiekti pagal planą ir geriau sudarė 80 proc., o kriterijai, kurių pasiekimas yra mažesnis nei buvo planuota sudarė 11 proc.

2022 m. pabaigoje Širvintų rajono savivaldybės strateginiame veiklos plane buvo numatytos 264 priemonės, kurių dauguma yra tęstinės.

5 pav. Širvintų rajono savivaldybės strateginio veiklos plano priemonių įgyvendinimas 2022 m.

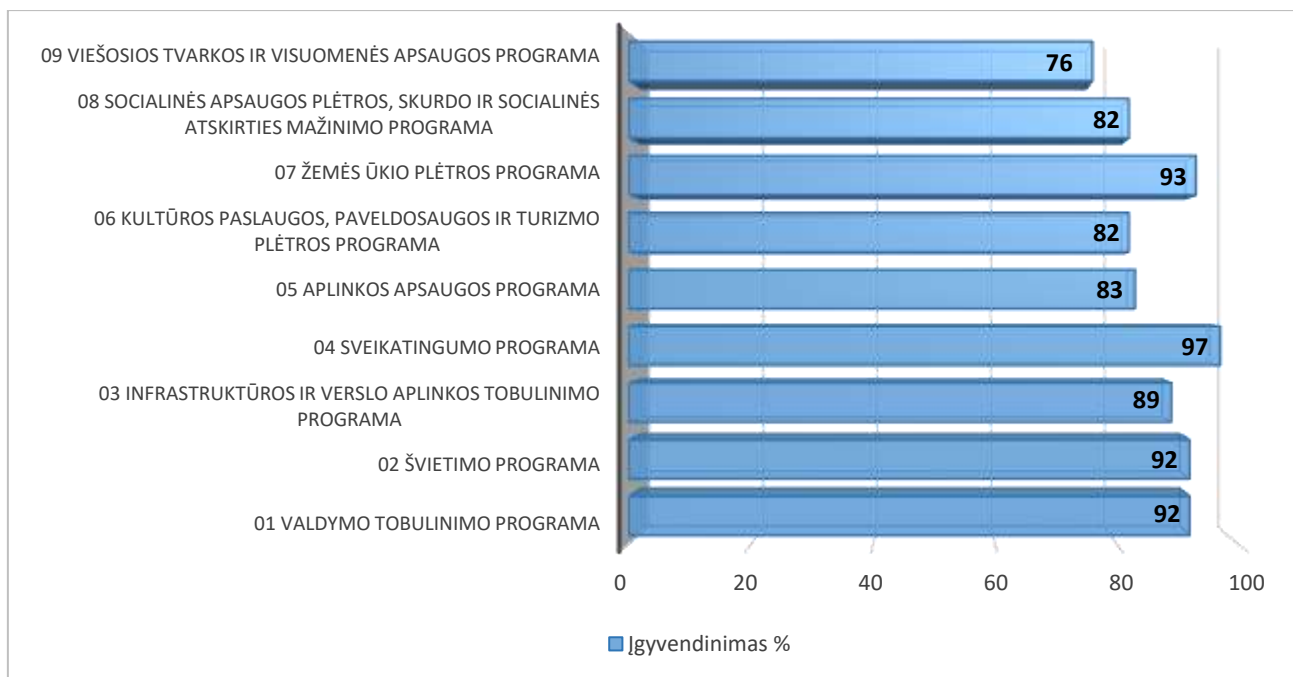


2022 m. Širvintų rajono savivaldybės strateginio veiklos plano priemonių įgyvendinimas siekė 92 %.

Širvintų rajono savivaldybės strateginiame veiklos plane per ataskaitinį laikotarpį buvo įtrauktos 28 naujos priemonės šiose programose:

- 02 Švietimo programa – 15 priemonių.
- 04 Sveikatingumo programa – 1 priemonė.
- 05 Aplinkos apsaugos programa – 1 priemonė.
- 08 Socialinės apsaugos plėtros, skurdo ir socialinės atskirties mažinimo programa – 11 priemonių.

6 pav. Širvintų rajono savivaldybės strateginio veiklos plano programų įgyvendinimas pagal rodiklių pasiekimą 2022 metais



Apibendrinant, galima pasakyti, kad ne visi rodikliai 2022 metais pasiekė planuotas reikšmes, nes priemonės nebuvo vykdomos tokiu tempu, kaip buvo planuota dėl finansavimo trūkumo, nepalankių ekonominių ir socialinių gyvenimo sąlygų bei kitų įvairių išorinių kliūčių. Bet nežiūrint to, didžioji dalis rodiklių buvo pasiekti ir netgi viršijo planuotas reikšmes.