

(Žemesniojo lygio viešojo sektoriaus subjektų, išskyrus mokesčių fondus ir išteklių fondus, finansinės būklės ataskaitos forma)

Sirvintų rajono savivaldybės įžadas
(viešojo sektoriaus subjekto arba viešojo sektoriaus subjektų grupės pavadinimas)

Vilniaus g. 61, Sirvintos M21

(viešojo sektoriaus subjekto, parengusio finansinės būklės ataskaitą (konsoliduotąją finansinės būklės ataskaitą), kodas, adresas)

FINANSINĖS BŪKLĖS ATASKAITA
PAGAL 2022-09-30

2022 m. lapkričio 18 d. 17.41-109
(data)

Pateiktimo valiuta ir tikslumas: eurai arba tiksluodami eurai


Eil. Nr.	Straipsniai	Pastabos Nr.	Paskutinė ataskaitinio laikotarpio diena	Paskutinė praejusio ataskaitinio laikotarpio diena
A.	ILGALAIKIS TURTAS		0,00	0,00
I.	Nematerialusis turtas		0,00	0,00
I.1	Pietros darbai			
I.2	Programinė įranga ir jos licencijos			
I.3	Kitas nematerialusis turtas			
I.4	Nebaigti projektai ir išankstiniai mokėjimai			
I.5	Prestižas			
II.	Ilgalaikis materialusis turtas		0,00	0,00
II.1	Žemė			
II.2	Pastatai			
II.3	Infrastruktūros ir kiti statiniai			
II.4	Nekilnojamosios kultūros vertybės			
II.5	Mašinos ir įrenginiai			
II.6	Transporto priemonės			
II.7	Kilnojamosios kultūros vertybės			
II.8	Baldai ir biuro įranga			
II.9	Kitas ilgalaikis materialusis turtas			
II.10	Nebaigta statyba ir išankstiniai mokėjimai			
III.	Ilgalaikis finansinis turtas			
IV.	Mineraliniai ištekliai ir kitas ilgalaikis turtas			
B.	BIOLOGINIS TURTAS			
C.	TRŪMPALAIKIS TURTAS		5 398 994,30	2 103 804,12
I.	Atsargos		0,00	0,00
I.1	Strateginės ir neliečiamosios atsargos			
I.2	Medžiagos, žaliavos ir ūkinis inventorių			
I.3	Nebaigta gaminti produkcija ir nebaigti vykdyti sutartys			
I.4	Pagaminta produkcija, atsargos, skirtos parduoti (perduoti)			
I.5	Ilgalaikis materialusis ir biologinis turtas, skirtas parduoti			
II.	Išankstiniai apmokėjimai			
III.	Per vienus metus gautinos sumos		1 427 722,12	1 095 366,46
III.1	Gautinos trumpalaikės finansinės sumos			
III.2	Gautini mokesčiai ir socialinės įmokos		226 528,98	177 847,36
III.3	Gautinos finansavimo sumos			
III.4	Gautinos sumos už turto naudojimą, parduotas prekes, turta, paslaugas		8 730,32	17 932,46
III.5	Sukauptos gautinos sumos		968 471,64	640 554,46
III.6	Kitos gautinos sumos		223 991,18	259 032,18
IV.	Trumpalaikės investicijos			
V.	P pinigai ir pinigų ekvivalentai		3 971 272,18	1 008 437,66
	IŠ VISO TURTO:		5 398 994,30	2 103 804,12
D.	FINANSAVIMO SUMOS		937 610,26	30 437,50
I.	Iš valstybės biudžeto		937 610,26	30 437,50
II.	Iš savivaldybės biudžeto			
III.	Iš Europos Sąjungos, užsienio valstybių ir tarptautinių organizacijų			
IV.	Iš kitų šaltinių			
E.	ISIPAREIGOJIMAI		5 782 245,18	4 361 156,71
I.	Ilgalaikiai įsipareigojimai		2 927 833,69	2 538 933,69
I.1	Ilgalaikiai finansiniai įsipareigojimai		2 927 833,69	2 538 933,69
I.2	Ilgalaikiai atidėjimai			
I.3	Kiti ilgalaikiai įsipareigojimai			
II.	Trumpalaikiai įsipareigojimai		2 854 411,49	1 822 223,02
II.1	Ilgalaikių atidėjimų einamųjų metų dalis ir trumpalaikiai atidėjimai			
II.2	Ilgalaikių įsipareigojimų einamųjų metų dalis		516 122,80	516 122,80
II.3	Trumpalaikiai finansiniai įsipareigojimai			
II.4	Mokėtinos subsidijos, dotacijos ir finansavimo sumos			
II.5	Mokėtinos sumos Europos Sąjungos biudžeta			
II.6	Mokėtinos sumos biudžetus ir fondus		223 991,18	291 619,14
II.6.1	Gražintinos finansavimo sumos		223 991,18	291 619,14
II.6.2	Kitos mokėtinos sumos biudžetui			
II.7	Mokėtinos socialinės įmokos			
II.8	Gražintini mokesčiai, įmokos ir jų pertekos			
II.9	Tiekėjams mokėtinos sumos			
II.10	Su darbo santykiais susiję įsipareigojimai			
II.11	Sukauptos mokėtinos sumos		2 111 267,14	1 010 640,82
II.12	Kiti trumpalaikiai įsipareigojimai		3 030,37	3 840,26
F.	GRYNASIS TURTAS		-1 320 861,14	-2 287 790,09
I.	Dalininkų kapitalas			
II.	Rezervai		0,00	0,00
II.1	Tikrosios vertės rezervas			
II.2	Kiti rezervai			
III.	Nuosavybės metodo įtaka			
IV.	Sukauptas perviršis ar deficitas		-1 320 861,14	-2 287 790,09
IV.1	Einamųjų metų perviršis ar deficitas		966 928,95	
IV.2	Ankstesnių metų perviršis ar deficitas		-2 287 790,09	-2 287 790,09
G.	MAŽUMOS DALIS			
	IŠ VISO FINANSAVIMO SUMŲ, ĮSIPAREIGOJIMŲ, GRYNASIO TURTO IR MAŽUMOS DALIES:		5 398 994,30	2 103 804,12

Administracijos direktorės pavaduotoja,
pavardaujanti Administracijos direktorių
(viešojo sektoriaus subjekto vadovus arba įgaliotus administracijos vadovus)


(parašas)

Dovilė Audėjūtė
(vardas ir pavardė)

Budžeto valdymo ir strateginio planavimo poskyrio vedėja
(vyriausiasis buhalteris)


(parašas)

Vilija Ščipokienė
(vardas ir pavardė)

**(Žemesniojo lygio mokesčių fondų ir išteklių fondų
veiklos rezultatų ataskaitos forma)**

Širvintų rajono savivaldybės išdas

(viešojo sektoriaus subjekto arba viešojo sektoriaus subjektų grupės pavadinimas)

Vilniaus g. 61, Širvintos M2I

(viešojo sektoriaus subjekto, parengusio veiklos rezultatų ataskaitą, kodas, adresas)

VEIKLOS REZULTATŲ ATASKAITA

2022 m. rugsėjo 30 d.


2022 m. lapkričio 18 d. 17.41-110

(data)

Pateikimo valiuta ir tikslumas: eurai arba tūkstančiais eurų

Eil. Nr.	Straipsniai	Pastabos Nr.	Ataskaitinis laikotarpis	Praėjęs ataskaitinis laikotarpis
A.	PAGRINDINĖS VEIKLOS PAJAMOS		10218004,26	8437876,03
I.	FINANSAVIMO PAJAMOS		0,00	327300,00
II.	MOKESČIŲ IR SOCIALINIŲ ĮMOKŲ PAJAMOS		9561583,48	7647192,65
II.1.	Mokesčių pajamos grynąja verte		9561583,48	7647192,65
II.1.1.	Mokesčių pajamos		9561583,48	7647192,65
II.1.2.	Pervestinių mokesčių suma		0,00	0,00
II.2.	Socialinių įmokų pajamos grynąja verte		0,00	0,00
II.2.1.	Socialinių įmokų pajamos		0,00	0,00
II.2.2.	Pervestinių socialinių įmokų suma		0,00	0,00
III.	PAGRINDINĖS VEIKLOS KITOS PAJAMOS		656420,78	463383,38
III.1.	Pagrindinės veiklos kitos pajamos		656420,78	463383,38
III.2.	Pervestinių pagrindinės veiklos kitų pajamų suma		0,00	0,00
B.	PAGRINDINĖS VEIKLOS SAŃAUDOS		9234993,95	9061839,39
I.	NUVERTĖJIMO IR NURASYTŲ SUMŲ		46,25	18,75
II.	SOCIALINIŲ ĮSMOKŲ		0,00	0,00
III.	FINANSAVIMO		9234947,70	9061820,64
IV.	KITOS		0,00	0,00
C.	PAGRINDINĖS VEIKLOS PERVIRŠIS AR DEFICITAS		983010,31	-623963,36
D.	KITOS VEIKLOS REZULTATAS		0,00	0,00
I.	KITOS VEIKLOS PAJAMOS		0,00	0,00
II.	PERVESTINOS Į BIUDŽETĄ KITOS VEIKLOS PAJAMOS		0,00	0,00
III.	KITOS VEIKLOS SAŃAUDOS		0,00	0,00
E.	FINANSINĖS IR INVESTICINĖS VEIKLOS REZULTATAS		-16081,36	-7809,81
F.	APSKAITOS POLITIKOS KEITIMO IR ESMINIŲ APSKAITOS KLAIDŲ TAISYMO ĮTAKA		0,00	0,00
G.	GRYNASIS PERVIRŠIS AR DEFICITAS PRIĖS NUOSAVYBĖS METODO ĮTAKA		966928,95	-631773,17
H.	NUOSAVYBĖS METODO ĮTAKA		0,00	0,00
I.	GRYNASIS PERVIRŠIS AR DEFICITAS		966928,95	-631773,17

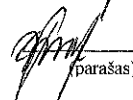
Administracijos direktorės pavaduotoja,
pavaduojanti Administracijos direktorių
(viešojo sektoriaus subjekto vadovas arba jo įgaliotas administracijos vadovas)



(parašas)

Dovilė Audejūtė
(vardas ir pavardė)

Biudžeto valdymo ir strateginio planavimo poskyrio vedėja
(vyriausiasis buhalteris (buhalteris))



(parašas)

Vilija Šeipokienė
(vardas ir pavardė)

ŠIRVINTŲ RAJONO SAVIVALDYBĖS IŽDAS

Širvintų rajono savivaldybės administracijos
Ekonomikos ir strateginio planavimo skyrius
Biudžeto valdymo ir strateginio planavimo poskyris
188722373, Vilniaus g. 61, Širvintos

SUTRUMPINTAS AIŠKINAMASIS RAŠTAS

2022 m. rugsėjo 30 d.

I. Bendrieji duomenys

1. Širvintų rajono savivaldybės išdo tarpinių finansinių ataskaitų rinkinį rengia Širvintų rajono savivaldybės administracijos Ekonomikos ir strateginio planavimo skyriaus Biudžeto valdymo ir strateginio planavimo poskyris, kodas 188722373. Širvintų rajono savivaldybės administracijos Ekonomikos ir strateginio planavimo skyriaus Biudžeto valdymo ir strateginio planavimo poskyrio veikla apima Savivaldybės biudžeto pajamų ir išlaidų, taip pat piniginių išteklių, kuriuos Savivaldybė teisės aktų nustatyta tvarka yra gavusi, pasiskolinusi ar kitaip investavusi, buhalterinės apskaitos tvarkymą, vadovaujantis VSAFAS nuostatomis pagal kaupimo principą. Kontroliuojantis subjektas – Širvintų rajono savivaldybės taryba.

2. Širvintų rajono savivaldybės išdas kontroliuojamų arba asocijuotų subjektų neturi.

3. Širvintų rajono savivaldybės išdas filialų ar kitų struktūrinių padalinių neturi.

II. Apskaitos politika

Širvintų rajono savivaldybės išdo apskaita tvarkoma ir rengiamos finansinės ataskaitos vadovaujantis Lietuvos Respublikos buhalterinės apskaitos įstatymu, Lietuvos Respublikos viešojo sektoriaus atskaitomybės įstatymu, Viešojo sektoriaus apskaitos ir finansinės atskaitomybės standartais ir patvirtinta apskaitos politika. Apskaitos politika apima ūkinių operacijų ir ūkinių įvykių pripažinimo, įvertinimo ir apskaitos principus, metodus ir taisykles.

Apskaitos politika aprašyta 2021 m. gruodžio 31 d. pasibaigusių metų finansinių ataskaitų rinkinyje.

III. Sutrumpinto aiškiamojo rašto pastabos

1. Trumpalaikis turtas – 5 398 994,30 Eur. Jį sudaro per vienus metus gautinos sumos – 1 427 722,12 Eur ir pinigai – 3 971 272,18 Eur, esantys bankų sąskaitose.

2. Gautini mokesčiai – 226 528,98 Eur. Tai pirmo ketvirčio mokesčių likutis, kurį gauname kitą mėnesį po ataskaitinio laikotarpio iš Lietuvos Respublikos valstybinės mokesčių inspekcijos.

3. Gautinos sumos už turto naudojimą, parduotas prekes, turtą, paslaugas – 8 730,32 Eur, tai negautas žemės nuomos mokestis iš juridinių ir fizinių asmenų.

4. Finansavimo sumos – 937 610,26 Eur. Jas sudaro 2021 m. sausio 31 d. finansavimo sumų iš valstybės biudžeto likutis 30 437,50 Eur ir per tris mėnesius gautas finansavimas iš valstybės biudžeto – 7 044 044,78 Eur, minus pervestos lėšos viešojo sektoriaus subjektams – 6 136 872,02 Eur programoms vykdyti.

5. Įsipareigojimai – 5 782 245,18 Eur. Juos sudaro: ilgalaikės paskolos – 2 927 833,69 Eur, ilgalaikių paskolų einamųjų metų dalis – 516 122,80 Eur iš komercinių bankų, mokėtinos sumos į biudžetus 223 991,18 Eur, sukauptos mokėtinos sumos – 2 111 267,14 Eur, kiti trumpalaikiai įsipareigojimai – 3 030,37 Eur.

6. Kitų trumpalaikių įsipareigojimų suma – 3 030,37 Eur. Šią sumą sudaro grąžintinos žemės nuomos mokesčio ir delspinigių permokos – 3 030,37 Eur.

7. Grynasis turtas – (-1 320 861,14) Eur. Jį sudaro einamųjų metų perviršis – (966 928,95) Eur ir ankstesnių metų deficitas – (-2 287 790,09) Eur.

8. Pagrindinės veiklos pajamos – 10 218 004,26 Eur. Jas sudaro mokesčių pajamos – 9 561 583,48 Eur ir pagrindinės veiklos kitos pajamos – 656 420,78 Eur.

9. Mokesčių pajamos – 9 561 583,48 Eur. Tai Lietuvos Respublikos valstybinės mokesčių inspekcijos priskaičiuotos mokesčių pajamos – 9 561 583,48 Eur.

10. Pagrindinės veiklos sąnaudos 9 234 993,95 Eur. Jas sudaro Viešojo sektoriaus subjektams pervestos sumos iš Savivaldybės biudžeto lėšų – 8 592 711,70 Eur programoms vykdyti, sukauptų mokėtinų sumų iš biudžeto lėšų pokytis – 642 236,00 Eur ir nuvertėjimo ir nurašytų sumų sąnaudos 46,25 Eur.

11. Nuvertėjimo ir nurašytų sumų sąnaudos 46,25 Eur tai – Lietuvos Respublikos valstybinės mokesčių inspekcijos apskaičiuotos gautinų sumų iš administracinių baudų nuvertėjimo sumos.

12. Finansinės ir investicinės veiklos rezultatas (- 16 081,36) Eur – tai sumokėtos palūkanos ir kitos sąnaudos bankams – 26 515,08 Eur už ilgalaikes paskolas minus iš VMI ir Savivaldybės administracijos gautos palūkanos už mokestines paskolas – 78,75 Eur, iš VMI ir Savivaldybės administracijos gauti delspinigiai – 10 354,97 Eur.

Prie sutrumpinto aiškinamojo rašto dar teikiame 20 VSAFAS 4 priedą.

Administracijos direktorės pavaduotoja,
pavadojanti Administracijos direktorių



Dovilė Audėjūtė

Budžeto valdymo ir strateginio planavimo
poskyrio vedėja



Vilija Ščipokienė

(Informacijos apie finansavimo sumas pagal šaltinį, fikslinę paskirtį ir jų pokyčius per ataskaitinį laikotarpį pateikimo žemesniojo lygio finansinių ataskaitų aiškinamajame rašte forma)

FINANSAVIMO SUMOS PAGAL ŠALTINĮ, TIKSLINĘ PASKIRTĮ IR JŲ POKYČIAI PER ATASKAITINĮ LAIKOTARPĮ

Eil. Nr.	Finansavimo sumos	Per ataskaitinį laikotarpį										
		3	4	5	6	7	8	9	10	11	12	13
	Finansavimo sumų likutis ataskaitinio laikotarpio pradžioje	Finansavimo sumos (gautos), išskyrus neatlygintinai gautą turą	Finansavimo sumų pergrupavimas*	Neatlygintinai gautas turas	Perduota lėšoms viešojo sektoriaus subjektams	Finansavimo sumų sumažėjimas dėl turto pardavimo	Finansavimo sumų sumažėjimas dėl jų panaudojimo savo veiklai	Finansavimo sumų sumažėjimas dėl viešojo sektoriaus subjektams	Finansavimo sumos (grąžintos)	Finansavimo sumų pasikeitimas	Finansavimo sumų likutis ataskaitinio laikotarpio pabaigoje	
1												
1.	Iš valstybės biudžeto (išskyrus valstybės biudžeto asignavimų dalį, gautą iš Europos Sąjungos, užsienio valstybių ir tarptautinių organizacijų);	30 437,50	7 044 044,78	0,00	0,00	-6 136 872,02	0,00	0,00	0,00	0,00	0,00	937 610,26
1.1.	nepiniginiam turui įsigyti	30 043,50	1 442 223,35			-1 375 021,09						97 245,76
1.2.	kitoms išlaidoms kompensuoti	394,00	5 601 821,43			-4 761 850,93						840 364,50
2.	Iš savivaldybės biudžeto (išskyrus savivaldybės biudžeto asignavimų dalį, gautą iš Europos Sąjungos, užsienio valstybių ir tarptautinių organizacijų);	0,00	0,00	0,00	0,00	0,00	0,00	0,00	0,00	0,00	0,00	0,00
2.1.	nepiniginiam turui įsigyti											0,00
2.2.	kitoms išlaidoms kompensuoti											0,00
3.	Iš Europos Sąjungos, užsienio valstybių ir tarptautinių organizacijų (finansavimo sumų dalis, kuri gaunama iš Europos Sąjungos, neįskaitant finansavimo sumų iš valstybės ar savivaldybės biudžetų ES projektams finansuoti);	0,00	0,00	0,00	0,00	0,00	0,00	0,00	0,00	0,00	0,00	0,00
3.1.	nepiniginiam turui įsigyti											0,00
3.2.	kitoms išlaidoms kompensuoti											0,00
4.	Iš kitų šaltinių:	0,00	0,00	0,00	0,00	0,00	0,00	0,00	0,00	0,00	0,00	0,00
4.1.	nepiniginiam turui įsigyti											0,00
4.2.	kitoms išlaidoms kompensuoti											0,00
5.	Iš viso finansavimo sumų	30 437,50	7 044 044,78	0,00	0,00	-6 136 872,02	0,00	0,00	0,00	0,00	0,00	937 610,26

* Šioje skiltyje rodomas finansavimo sumų pergrupavimas, praėjusio ataskaitinio laikotarpio klaidų taisymas ir valiutos kurso įtaka pinigų likučiams, susijusiems su finansavimo sumomis