













**APKLAUSOS ŠIRVINTŲ RAJONO 2007-2013 METŲ STRATEGINIO PLĖTROS PLANO  
ATNAUJINIMAS REZULTATAI**

**Respondentų statistika:**

Iš viso respondentų:	950
Vyras:	513
Moteris:	437
Vidutinis amžius:	41,9 metai

**Rezultatų santrauka**

**1. Svarbiausios krašto socialinės ekonominės problemos (pažymėkite kelias svarbiausias): (daug galimų variantų)**







Skurdas	79		8,3%
Mažas jaunimo užimtumas	94		9,9%
Emigracija	100		10,5%
Gyventojų senėjimas	83		8,7%
Gimstamumo mažėjimas	83		8,7%
Nedarbas	108		11,4%
Maži atlyginimai	91		9,6%
Alkoholismas	91		9,6%
Narkomanija	63		6,6%
Prastos verslo sąlygos	76		8,1%
Korupcija	72		7,6%
Kita	10		0,7%
Iš viso atsakymų	950		

Kiti atsakymai (citatų kalba netaisyta):

- Rajono vadovu nesugebėjimas valdyti rajoną
- maža motyvacija keisti gyvenimą patiems, noras visiems būti labai svarbiems ir matomiems ir nemokėjimas dirbti vardan bendro tikslo
- Nevykėliai valdo rajoną
- nesugebėjimas valdyti
- Gydymas
- Gydymas
- Nieko gero, bardakas
- Pramogų trūkumas
- Biudžeto švaistymas savo reikmėms

Iš 950 respondentų dažniausias atsakymas – „Nedarbas“. Rečiausias atsakymas yra „Kita“.

**2. Jūsų nuomone, kurios nedarbo mažinimo priemonės efektyviausios? (pažymėkite kelias svarbiausias)**

Jaunimo iniciatyvų rėmimas	95		10,1%
Verslo skatinimas subsidijomis	268		28,3%
Vietinių iniciatyvų rėmimas	103		10,8%
Darbuotojų perkvalifikavimas	173		18,2%
Verslo informacijos centro veikla	77		8,1%
Bedarbių mokymai, kaip susirasti darbą	108		11,4%

Viešieji darbai	119		12,5%
Kita	7		0,7%
Iš viso atsakymų	950		

Kiti atsakymai:

- Protingi mokesčiai
- Naujų darbo vietų kūrimas

Iš 950 respondentų dažniausias atsakymas – „Verslo skatinimas subsidijomis“. Rečiausias atsakymas yra „Kita“.

### 3. Jūsų nuomone, Širvintų rajone darbo vietas geriausia būtų kurti šiose srityse (pažymėkite kelias svarbiausias)

Sveikatos priežiūra ir socialinis darbas	70		7,4%
Švietimas	26		2,7%
Nekilnojamas turtas ir nuoma	45		4,7%
Transportas, sandėliavimas ir ryšiai	134		14,1%
Didmeninė ir mažmeninė prekyba	138		14,5%
Viešbučiai ir restoranai	38		4%
Statyba	131		13,8%
Žemės ūkis, medžioklė ir miškininkystė	86		9,1%
Turizmas	112		11,8%
Apdirbamoji gamyba	154		16,2%
Kita	16		1,7%
Iš viso atsakymų	950		

Kiti atsakymai:

- Statyti gamyklas, fabrikus
- Kaip galima pažymėti kelis variantus, kada neleidžia sistema to padaryti? :)
- Psichologų, logopedų, specialiųjų pedagogų darbo vietų sukūrimas mokyklose
- Bet kokių darbo vietų kūrimas
- Visuose siūlytose sferose

Iš 950 respondentų dažniausias atsakymas – „Apdirbamoji gamyba“. Rečiausias atsakymas yra Kita“.

### 4. Įvertinkite Širvintų r. savivaldybėje teikiamas paslaugas, veiklą (vertinkite 1 - l. blogai - 5 l. gerai) I dalis

Tai, kaip rūpinamasi asmenimis, grįžusiais iš įkalinimo įstaigų

1	208		21,9%
2	265		27,9%
3	323		34%
4	96		10,1%
5	58		6,1%

Rūpinimasi rizikos grupės asmenimis (probleminėmis šeimomis, asocialiais asmenimis ir pan.)

1	93		9,8%
2	277		29,3%
3	338		35,7%
4	180		18,9%
5	61		6,4%

Labdaros organizacijų veiklos efektyvumą, sprendžiant socialiai remtinų žmonių problemas

1	20		6,7%
2	88		29,6%
3	121		40,7%
4	56		18,9%

5	12		4%
---	----	--	----

#### Viešosios paskirties ir masinio lankomumo vietų pritaikymą neįgaliesiems

1	122		12,8%
2	272		28,6%
3	361		38%
4	154		16,2%
5	42		4,4%

#### Rūpinimąsi senyvo amžiaus, neįgaliais, neveiksniais asmenimis

1	115		12,1%
2	240		25,3%
3	352		37%
4	199		20,9%
5	45		4,7%

#### Socialinio būsto (neįgaliesiems, daugiavaikėms šeimoms, nukentėjusiems nuo gaisro) pakankamumą

1	122		12,8%
2	262		27,6%
3	428		45,1%
4	128		13,5%
5	10		1%

#### Suteiktas galimybes laiku patekti pas bendrosios praktikos (šeimoms) gydytoją ir gauti kokybišką pagalbą

1	112		11,8%
2	253		26,6%
3	368		38,7%
4	185		19,5%
5	32		3,4%

#### Galimybes laiku patekti pas gydytojus specialistus (kardiologą, chirurgą, okulistą ir pan.), gauti kokybišką pagalbą

1	160		16,8%
2	304		32%
3	320		33,7%
4	147		15,5%
5	19		2%

#### Širvintų rajono poliklinikoje teikiamų paslaugų kokybę

1	77		8,1%
2	234		24,6%
3	422		44,4%
4	195		20,5%
5	23		2,4%

#### Širvintų rajono ligoninėje teikiamų paslaugų kokybę

1	105		11,1%
2	201		21,2%
3	451		47,5%
4	169		17,8%
5	23		2,4%

#### Dabartinį greitosios pagalbos tarnybos darbą

1	58		6,1%
2	169		17,8%
3	397		41,8%
4	285		30%
5	42		4,4%

#### Pagal gyvenamąją vietovę teikiama medicininė pagalba pirminės sveikatos priežiūros įstaigoje (ambulatorijoje, medicinos punkte)

1	115		12,1%
2	220		23,2%
3	407		42,8%
4	189		19,9%
5	19		2%

Privačios medicinos kabinetų pakankamumą rajone (pvz., stomatologo, odos ligų gydytojo, akių gydytojo, bendrosios praktikos (šeimos) gydytojų)

1	96		10,1%
2	176		18,5%
3	342		36%
4	240		25,3%
5	96		10,1%

Dabartinį slaugos ir globos įstaigų pakankamumą rajone

1	67		7,1%
2	220		23,2%
3	407		42,8%
4	95		20,5%
5	61		6,4%

Dabartinį viešųjų tualetų išdėstymą ir pakankamumą

1	419		44,1%
2	259		27,3%
3	199		20,9%
4	51		5,4%
5	23		2,4%

„Tai, kaip rūpinamasi asmenimis, sugrįžusiais iš įkalinimo įstaigų“ dažniausias atsakymas – „3“. Rečiausias atsakymas – „5“.

„Rūpinimasi rizikos grupės asmenimis (probleminėmis šeimomis, asocialiais asmenimis ir pan.)“ dažniausias atsakymas – „3“. Rečiausias atsakymas – „5“.

„Labdaros organizacijų veiklos efektyvumą, sprendžiant socialiai remtinų žmonių problemas“ dažniausias atsakymas – „3“. Rečiausias atsakymas – „5“.

„Viešosios paskirties ir masinio lankomumo vietų pritaikymą neįgaliesiems“ dažniausias atsakymas – „3“. Rečiausias atsakymas – „5“.

„Rūpinimasi senyvo amžiaus, neįgaliais, neveiksniais asmenimis“ dažniausias atsakymas – „3“. Rečiausias atsakymas – „5“.

„Socialinio būsto (neįgaliesiems, daugiavaikėms šeimoms, nukentėjusiems nuo gaisro) pakankamumą“ dažniausias atsakymas – „3“. Rečiausias atsakymas – „5“.

„Suteiktas galimybės laiku patekti pas bendrosios praktikos (šeimos) gydytoja ir gauti kokybišką pagalbą“ dažniausias atsakymas – „3“. Rečiausias atsakymas – „5“.

„Galimybės laiku patekti pas gydytojus specialistus (kardiologą, chirurgą, okulistą ir pan.), gauti kokybišką pagalbą“ dažniausias atsakymas – „3“. Rečiausias atsakymas – „5“.

„Širvintų rajono poliklinikoje teikiamų paslaugų kokybę“ dažniausias atsakymas – „3“. Rečiausias atsakymas – „5“.

„Širvintų rajono ligoninėje teikiamų paslaugų kokybę“ dažniausias atsakymas – „3“. Rečiausias atsakymas yra „5“.

„Dabartinį greitosios pagalbos tarnybos darbą“ dažniausias atsakymas – „3“. Rečiausias atsakymas yra „5“.

„Pagal gyvenamąją vietovę teikiama medicininė pagalba pirminės sveikatos priežiūros įstaigoje (ambulatorijoje, medicinos punkte)“ dažniausias atsakymas – „3“. Rečiausias atsakymas – „5“.

„Privačios medicinos kabinetų pakankamumą rajone (pvz., stomatologo, odos gydytojo, akių ligų, bendrosios praktikos (šeimos) gydytojų)“ dažniausias atsakymas – „3“. Rečiausi atsakymai – „1“.

„Dabartinį slaugos ir globos įstaigų pakankamumą rajone“ dažniausias atsakymas – „3“. Rečiausias atsakymas – „5“.

„Dabartinį viešųjų tualetų išdėstymą ir pakankamumą“ dažniausias atsakymas – „1“. Rečiausias atsakymas – „5“.

## 5. Įvertinkite Širvintų r. savivaldybėje teikiamas paslaugas, veiklą (vertinkite 1 - I. blogai - 5 I. gerai) II dalis

Esamų viešųjų tualetų apdailos ir sanitarijos būklę

1	365		38,4%
2	285		30%
3	253		26,6%
4	32		3,4%
5	16		1,7%

Viešųjų pirčių pakankamumą ir jų paslaugų kokybę seniūnijoje

1	467		49,2%
2	285		30%
3	160		16,8%
4	23		2,4%
5	16		1,7%

Seniūnijos / miesto verslininkų indėlių sprendžiant bedarbystės problemą

1	220		23,2%
2	371		39,1%
3	288		30,3%
4	61		6,4%

5	10		1%
<b>Širvintų darbo biržos veiklą, sprendžiant bedarbystės problemą</b>			
1	176		18,5%
2	316		33,3%
3	291		30,6%
4	134		14,1%
5	32		3,4%

<b>Vaistinių pakankamumą ir pasiekiamumą</b>			
1	26		2,7%
2	58		6,1%
3	201		21,2%
4	361		38%
5	304		32%

<b>Ar pakankamas sveikatos priežiūros įstaigų skaičius Širvintų rajono savivaldybėje?</b>			
1	80		8,4%
2	157		16,5%
3	346		36,4%
4	265		27,9%
5	103		10,8%

<b>Ar pakanka Širvintų rajono savivaldybėje slaugos ir globos įstaigų?</b>			
1	61		6,4%
2	182		19,2%
3	412		43,4%
4	215		22,6%
5	80		8,4%

<b>Kaip Jūs vertinate savo sveikatos būklę?</b>			
1	16		1,7%
2	108		11,4%
3	349		36,7%
4	355		37,4%
5	122		12,8%

„Esamų viešųjų tualetų apdailos ir sanitarijos būklę“ dažniausias atsakymas – „1“. Rečiausias atsakymas – „5“.  
 „Viešųjų pirčių pakankamumą ir jų paslaugų kokybę seniūnijoje“ dažniausias atsakymas – „1“. Rečiausias atsakymas – „5“.  
 „Seniūnijos/miesto verslininkų indėlių sprendžiant bedarbystės problemą“ dažniausias atsakymas – „2“. Rečiausias atsakymas – „5“.  
 „Širvintų darbo biržos veiklą, sprendžiant bedarbystės problemą“ dažniausias atsakymas – „2“. Rečiausias atsakymas – „5“.  
 „Vaistinių pakankamumą ir pasiekiamumą“ dažniausias atsakymas – „4“. Rečiausias atsakymas – „1“.  
 „Ar pakankamas sveikatos priežiūros įstaigų skaičius Širvintų rajono savivaldybėje?“ dažniausias atsakymas – „3“. Rečiausias atsakymas – „1“.  
 „Ar pakanka Širvintų rajono savivaldybėje slaugos ir globos įstaigų?“ dažniausias atsakymas – „3“. Rečiausias atsakymas – „1“.  
 „Kaip Jūs vertinate savo sveikatos būklę?“ dažniausias atsakymas – „4“. Rečiausias atsakymas – „1“.

## 6. Kokios, Jūsų manymu, yra kitos socialinės ekonominės problemos ir kaip savivaldybė galėtų jas spręsti? (citatų kalba netaisyta)

- 1) -
- 2) Skurdas.
- 3) 1. Nedarbas, skurdas, alkoholizmas

Pritraukti investicijas ir kurti darbo vietas, didinti žmonių užimtumą.

- 4) Kitų nematau
- 5) gyvenamųjų namų statybos nebuvimas
- 6) blogas vandentiekio vanduo, reiktų nugeležinimo įrengimų
- 7) ..
- 8) Bedarbystė, jaunimo alkoholizmas, chuliganizmas
- 9) Jaunimo užimtumas, laisvalaikio praleidimas, jaunimo centro įkūrimas, lešom jaunimo iniciatyvoms skatinti, skyrimas
- 10) Jaunimo laisvalaikio ir užimtumo. Reiktų klubo ar kažko panašaus
- 11) Pagrindines pažymėjau.
- 12) Pagrindinė ir didžiausia problema nedarbas ir jaunimo laisvalaikio užimtumas.
- 13) Prastas valdžios požiūris į smulkų ir vidutinį verslą
- 14) Siukšlės už kapinių, jaunimo sodo sutvarkymas jaunimui ir patrauklus poilsio zonos įrengimas prie upės,

sudėtinga pasiekti pliažą. Jaunimui leisti įsteigti Jaunimo centrą, jeigu požiūris į jaunimą nesikeis jis neliks gyventi Širvintose po studijų. Darbo vietų steigimas, subsidijos verslui.

15) jų yra labai daug

16) Darbo vietų stoka.

17) Per mažai dėmesio skiriama proto negalia turintiems asmenims. Nėra tinkamų sąlygų mokytis proto negalia turintiems mokiniams. Manau, kad reikia stiprinti šioje srityje visus darbus.

18) Jaunimo laisvalaikio praleidimu niekas nesirūpina (net šokių nėra, kai tai galima vasarą organizuoti lauke);

Labai žemas savivaldybės vaidmuo pritraukiant investicijas į rajoną

19) Išspręskite nors jau įvardintas

20) pritraukti kuo daugiau investicijų, pasinaudoti visais įmanomais finansavimo šaltiniais sprendžiant verslo plėtros, bedarbystės problemą

21) Kaip ir visoje Lietuvoje ir visos jau buvo paminėtos. Naujų neprisidėsiu...

22) problemos bus išspręstos, kai valdžia bus kitokia, kai dirbs ne tik giminės ir artimieji, kai korupcijos nebus, o visi stengsis žiūrėti ne savo o kitų interesus.

23) Jaunimo užimtumo problemos; bedarbystė.

24) reiktų atkreipti dėmesį į poliklinikoje ir ligoninėje dirbančių gydytojų kvalifikacija ir i tai kad jie gerai dirbti pradeda tik tada kai gauna papildomai pinigų į kišenę.

25) ..

26) Blogiausia, kad nėra sudaryta sąlygų dirbti jaunimui. Tas jaunimas, kuris neranda darbo, neturėdamas ką veikti, šlaistosi gatvėmis ar geria.

27) Nėra pinigų, nėra jaunimui kur susirinkti (pvz. gali būti CILI restoranai, klubas) Kai jaunimas neturi kur eiti, tai šlaistosi gatvėmis ir girtauja. Turėtų kur sėdėti, tai vienoj vietoj ir tupėtų (CILI restoranai). Kamarėlėj sėdėti neįmanoma, nes smirda visa patalpa. Leliuja ir baseino Oazė plėšia iš žmonių pinigus.

28) Didelis nedarbas ir vaiku alkoholizmas.

29) Galvoti kaip sukurti daugiau darbo vietų kuriose norėtų dirbti žmonės, kad darbai būtų apmokami pakankama suma išgyventi. Kurti darbo vietas pvz. gamyklas ar kažką panašaus tokias darbo vietas kurios atneštų naudą ir pačiam Širvintų rajonui.

30) Visų pirma šias problemas turėtų spręsti kompetentingi specialistai, o ne asmenys priimti pagal pažintys ir partine priklausomybe.

## 7. Įvertinkite švietimą, kultūrą, sportą ir aktyvų poilsį (vertinkite 1 - 1. blogai - 5 l. gerai.) I dalis

Ar pakankamai gerai išplėtotas Širvintų rajono savivaldybėje ikimokyklinio ugdymo įstaigų tinklas

1	19		6,4%
2	51		17,2%
3	123		41,4%
4	82		27,6%
5	22		7,4%

Ar pakankamai gerai išplėtotas mokyklų tinklas

1	61		4,4%
2	163		14,1%
3	393		34,7%
4	272		37,7%
5	70		9,1%

Ar pakankamai gerai išplėtotas kultūros įstaigų tinklas

1	58		6,1%
2	195		20,5%
3	349		36,7%
4	256		26,9%
5	93		9,8%

Ar pakanka muziejų

1	201		21,2%
2	204		21,5%
3	320		33,7%
4	169		17,8%
5	54		5,7%

Ar pakanka bibliotekų

1	42		4,4%
2	147		15,5%
3	300		31,6%
4	306		34,3%
5	134		14,1%

#### Ar pakanka kultūros renginių

1	77		8,1%
2	182		19,2%
3	333		35%
4	237		24,9%
5	122		12,8%

#### Ar pakanka parodų

1	73		7,7%
2	220		23,2%
3	291		30,6%
4	285		30%
5	80		8,4%

#### Ar pakanka koncertų

1	96		10,1%
2	211		22,2%
3	285		30%
4	259		27,3%
5	99		10,4%

#### Įvertinkite baseino būklę

1	105		11,1%
2	272		28,6%
3	409		43,1%
4	138		14,5%
5	26		2,7%

#### Įvertinkite baseino paslaugas ir jo kokybę

1	67		7,1%
2	237		24,9%
3	426		44,8%
4	173		18,2%
5	48		5,1%

„Ar pakankamai gerai išplėtotas Širvintų rajono savivaldybėje ikimokyklinio ugdymo įstaigų tinklas“ dažniausias atsakymas – „3“. Rečiausias atsakymas – „1“.

„Ar pakankamai gerai išplėtotas mokyklų tinklas“ dažniausias atsakymas – „4“. Rečiausias atsakymas – „1“.

„Ar pakankamai gerai išplėtotas kultūros įstaigų tinklas“ dažniausias atsakymas – „3“. Rečiausias atsakymas – „1“.

„Ar pakanka muziejų“ dažniausias atsakymas – „3“. Rečiausias atsakymas – „5“.

„Ar pakanka bibliotekų“ dažniausias atsakymas yra „4“. Rečiausias atsakymas – „1“.

„Ar pakanka kultūros renginių“ dažniausias atsakymas – „3“. Rečiausias atsakymas – „1“.

„Ar pakanka parodų“ dažniausias atsakymas – „3“. Rečiausias atsakymas – „1“.

„Ar pakanka koncertų“ dažniausias atsakymas – „3“. Rečiausias atsakymas – „1“.

„Įvertinkite baseino būklę“ dažniausias atsakymas – „3“. Rečiausias atsakymas – „5“.

„Įvertinkite baseino paslaugas ir jo kokybę“ dažniausias atsakymas – „3“. Rečiausias atsakymas – „5“.

### 8. Įvertinkite švietimą kultūrą, sportą ir aktyvų poilsį (vertinkite 1 - l. blogai - 5 l. gerai.) II dalis

Ar pakankamai gerai organizuojamas vaikų ir jaunimo užimtumas

1	150		15,8%
2	349		36,7%
3	314		33%
4	112		11,8%
5	26		2,7%

Vaikų darželių pakankamumą ir būklę

1	80		8,4%
2	211		22,2%
3	416		43,8%
4	204		21,5%
5	38		4%

Vaikų darželių paslaugų kokybę

1	35		3,7%
---	----	--	------

2	154		16,2%
3	387		40,7%
4	297		31,3%
5	77		8,1%

#### Galimybės gauti vietą vaikui darželyje

1	67		7,1%
2	185		19,5%
3	393		41,4%
4	246		25,9%
5	58		6,1%

#### Mokyklų pasiekiamumą ir būklę

1	42		4,4%
2	138		14,5%
3	397		41,8%
4	311		32,7%
5	64		6,7%

#### Mokyklų paslaugų kokybę

1	23		2,4%
2	144		15,2%
3	320		33,7%
4	407		42,8%
5	58		6,1%

#### Ar vaikai vedami į švietimo įstaigą pagal gyvenamąją vietą

1	77		8,1%
2	147		15,5%
3	435		45,8%
4	230		24,2%
5	61		6,4%

#### Ar mokyklos yra pakankamai kompiuterizuotos?

1	19		2%
2	157		16,5%
3	397		41,8%
4	307		32,3%
5	70		7,4%

#### Papildomo ugdymų įstaigų įvairovę ir pasiekiamumą (dailės, muzikos, sporto būreliai)

1	58		6,1%
2	141		14,8%
3	489		51,5%
4	218		22,9%
5	45		4,7%

#### Perkvalifikavimo ir suaugusiųjų švietimo būklę (įgyti naują profesiją, lankyti kursus)

1	103		10,8%
2	295		31%
3	279		39,4%
4	131		13,8%
5	48		5,1%

„Ar pakankamai gerai organizuojamas vaikų ir jaunimo užimtumas“ dažniausias atsakymas – „2“. Rečiausias atsakymas – „5“.

„Vaikų darželių pakankamumą ir būklę“ dažniausias atsakymas – „3“. Rečiausias atsakymas – „5“.

„Vaikų darželių paslaugų kokybę“ dažniausias atsakymas – „3“. Rečiausias atsakymas – „1“.

„Galimybės gauti vietą vaikui darželyje“ dažniausias atsakymas – „3“. Rečiausias atsakymas – „5“.

„Mokyklų pasiekiamumą ir būklę“ dažniausias atsakymas – „3“. Rečiausias atsakymas – „1“.

„Mokyklų paslaugų kokybę“ dažniausias atsakymas – „4“. Rečiausias atsakymas – „1“.

„Ar vaikai vedami į švietimo įstaigą pagal gyvenamąją vietą“ dažniausias atsakymas – „3“. Rečiausias atsakymas – „5“.

„Ar mokyklos yra pakankamai kompiuterizuotos?“ dažniausias atsakymas – „3“. Rečiausias atsakymas – „1“.

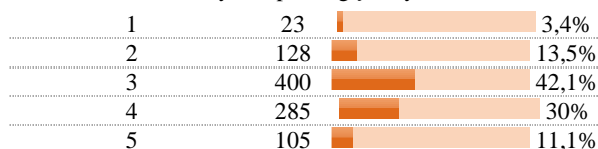
„Papildomo ugdymų įstaigų įvairovę ir pasiekiamumą (dailės, muzikos, sporto būreliai)“ dažniausias atsakymas – „3“. Rečiausias atsakymas – „5“.

„Perkvalifikavimo ir suaugusiųjų švietimo būklę (įgyti naują profesiją, lankyti kursus)“ dažniausias atsakymas – „3“. Rečiausias atsakymas – „5“.

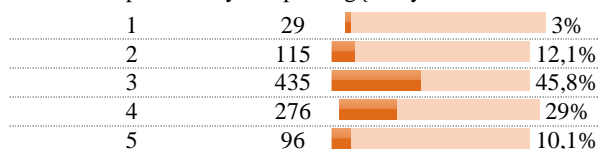


## 9. Įvertinkite švietimą kultūrą, sportą ir aktyvų poilsį (vertinkite 1 - l. blogai - 5 l. gerai.) III dalis

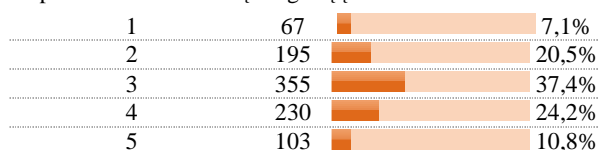
Ar tenkina meno mokyklos paslaugų kokybę



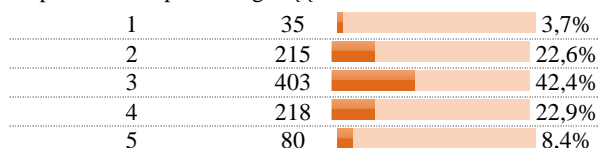
Ar tenkina sporto mokyklos paslaugų kokybę



Ar pakankama kultūrinių renginių įvairovė



Ar pakankama sporto renginių įvairovė



„Ar tenkina meno mokyklos paslaugų kokybę“ dažniausias atsakymas – „3“. Rečiausias atsakymas – „1“.

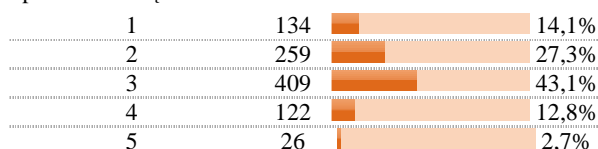
„Ar tenkina sporto mokyklos paslaugų kokybę“ dažniausias atsakymas – „3“. Rečiausias atsakymas – „1“.

„Ar pakankama kultūrinių renginių įvairovė“ dažniausias atsakymas – „3“. Rečiausias atsakymas – „1“.

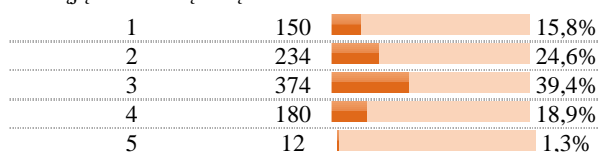
„Ar pakankama sporto renginių įvairovė“ dažniausias atsakymas – „3“. Rečiausias atsakymas – „1“.

## 10. Įvertinkite esamą būklę mieste (1 - silpnai, 5 - l. gerai)

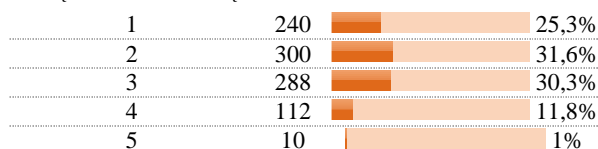
Sporto aikštelių



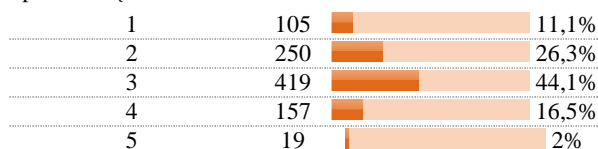
Pėsčiųjų ir dviračių takų



Vaikų žaidimo aikštelių



Sporto salių



#### Teniso kortų

1	390		41,1%
2	276		29%
3	208		21,9%
4	64		6,7%
5	12		1,3%

#### Stovyklaviečių

1	314		33%
2	297		31,3%
3	227		23,9%
4	105		11,1%
5	7		0,7%

„Sporto aikštelių“ dažniausias atsakymas – „3“. Rečiausias atsakymas – „5“.

„Pėsčiųjų ir dviračių takų“ dažniausias atsakymas – „3“. Rečiausias atsakymas – „5“.

„Vaikų žaidimo aikštelių“ dažniausias atsakymas – „2“. Rečiausias atsakymas – „5“.

„Sporto salių“ dažniausias atsakymas – „3“. Rečiausias atsakymas – „5“.

„Teniso kortų“ dažniausias atsakymas – „1“. Rečiausias atsakymas – „5“.

„Stovyklaviečių“ dažniausias atsakymas – „1“. Rečiausias atsakymas – „5“.

### 11. Ar jūsų nuomone mieste pakanka (1 - silpnai, 5 - l. gerai)

#### Sporto aikštelių

1	211		22,2%
2	278		29,3%
3	323		34%
4	115		12,1%
5	23		2,4%

#### Pėsčiųjų ir dviračių takų

1	208		21,9%
2	278		29,3%
3	311		32,7%
4	138		14,5%
5	16		1,7%

#### Vaikų žaidimo aikštelių

1	269		28,3%
2	307		32,3%
3	265		27,9%
4	96		10,1%
5	12		1,3%

#### Sporto salių

1	144		15,2%
2	316		33,3%
3	314		33%
4	154		16,2%
5	23		2,4%

#### Teniso kortų

1	409		43,1%
2	297		31,3%
3	192		20,2%
4	45		4,7%
5	7		0,7%

Baseinų			
1	147		15,5%
2	246		25,9%
3	291		30,6%
4	157		16,5%
5	108		11,4%

Stovyklaviečių			
1	314		33%
2	288		30,3%
3	269		28,3%
4	70		7,4%
5	10		1%

Paplūdimių			
1	150		15,8%
2	196		30,6%
3	300		31,6%
4	166		17,5%
5	42		4,4%

„Sporto aikštelių“ dažniausias atsakymas – „3“. Rečiausias atsakymas – „5“.  
 „Pėsčiųjų ir dviračių takų“ dažniausias atsakymas – „3“. Rečiausias atsakymas – „5“.  
 „Vaikų žaidimo aikštelių“ dažniausias atsakymas yra – „4“. Rečiausias atsakymas – „5“.  
 „Sporto salių“ dažniausias atsakymas – „2“. Rečiausias atsakymas – „5“.  
 „Teniso kortų“ dažniausias atsakymas – „1“. Rečiausias atsakymas – „5“.  
 „Baseinų“ dažniausias atsakymas – „3“. Rečiausias atsakymas – „5“.  
 „Stovyklaviečių“ dažniausias atsakymas – „1“. Rečiausias atsakymas – „5“.  
 „Paplūdimių“ dažniausias atsakymas – „3“. Rečiausias atsakymas – „5“.

## 12. Įvertinkite sporto šakų populiarumą rajone (1 - l. silpnai, 5 - l. gerai)

### Futbolas

1	16		1,7%
2	70		7,4%
3	320		33,7%
4	316		33,3%
5	227		23,9%

### Žolės riedulys

1	32		3,4%
2	103		10,8%
3	230		24,2%
4	368		38,7%
5	218		22,9%

### Dviračių sportas

1	269		28,3%
2	419		44,1%
3	192		20,2%
4	54		5,7%
5	16		1,7%

### Krepšinis

1	29		3%
2	61		6,4%
3	269		28,3%
4	333		35%
5	259		27,3%

#### Slidinėjimas

1	323		34%
2	291		30,6%
3	204		21,5%
4	77		8,1%
5	54		5,7%

#### Ristūnų žirgų lenktynės

1	45		4,7%
2	99		10,4%
3	285		30%
4	346		36,4%
5	176		18,5%

#### Stalo tenisas

1	67		7,1%
2	150		15,8%
3	374		39,4%
4	276		29%
5	84		8,8%

#### Tinklinis

1	134		14,1%
2	234		24,6%
3	352		37%
4	182		19,2%
5	48		5,1%

„Futbolas“ dažniausias atsakymas – „3“. Rečiausias atsakymas – „1“.

„Žolės riedulys“ dažniausias atsakymas – „4“. Rečiausias atsakymas – „1“.

„Dviračių sportas“ dažniausias atsakymas – „2“. Rečiausias atsakymas – „5“.

„Krepšinis“ dažniausias atsakymas – „4“. Rečiausias atsakymas – „1“.

Slidinėjimas“ dažniausias atsakymas – „1“. Rečiausias atsakymas – „5“.

„Ristūnų žirgų lenktynės“ dažniausias atsakymas – „4“. Rečiausias atsakymas – „1“.

„Stalo tenisas“ dažniausias atsakymas – „3“. Rečiausias atsakymas – „1“.

„Tinklinis“ dažniausias atsakymas – „3“. Rečiausias atsakymas – „5“.

### 13. Jaunimo problematikos vertinimas (1 - l. prastai, 5 - l. aukštai)

Įvertinkite jaunimo perspektyvas jūsų krašte

1	281		29,6%
2	338		35,4%
3	253		26,6%
4	73		7,7%
5	7		0,7%

#### Jaunimo laisvalaikio praleidimo galimybės

1	227		23,9%
2	361		38%
3	265		27,9%
4	86		9,1%
5	10		1%

#### Parama jaunimo projektams

1	211		22,2%
2	368		38,7%
3	295		31%
4	64		6,7%
5	12		1,3%

#### Jaunimo savišvietos galimybės

1	150		15,8%
2	234		24,6%
3	422		44,4%
4	119		12,5%
5	26		2,7%

#### Jaunimo įsidarbinimo galimybės rajone

1	407		42,8%
2	330		34,7%
3	180		18,9%
4	26		2,7%
5	10		1%

#### Jaunimo įsidarbinimo galimybės už rajono ribų

1	150		15,8%
2	201		21,2%
3	316		33,3%
4	227		23,9%
5	54		5,7%

#### Ar pakanka organizuojamų konkursų

1	154		16,2%
2	297		31,3%
3	377		39,7%
4	86		9,1%
5	35		3,7%

#### Ar pakanka organizuojamų olimpiadų

1	70		7,4%
2	256		26,9%
3	422		44,4%
4	147		15,5%
5	54		5,7%

#### Ar pakanka paskaitų, diskusijų

1	128		13,5%
2	256		26,9%
3	403		42,4%
4	138		14,5%
5	26		2,7%

#### Tarptautinės programos *Sniego gniūžtė* organizavimas

1	84		8,8%
2	250		26,3%
3	371		39,1%
4	144		15,2%
5	103		10,8%

„Įvertinkite jaunimo perspektyvas jūsų krašte“ dažniausias atsakymas – „2“. Rečiausias atsakymas – „5“.

„Jaunimo laisvalaikio praleidimo galimybės“ dažniausias atsakymas – „2“. Rečiausias atsakymas – „5“.

„Parama jaunimo projektams“ dažniausias atsakymas – „2“. Rečiausias atsakymas – „5“.

„Jaunimo savišvietos galimybės“ dažniausias atsakymas – „3“. Rečiausias atsakymas – „5“.

„Jaunimo įsidarbinimo galimybės rajone“ dažniausias atsakymas – „1“. Rečiausias atsakymas – „5“.

„Jaunimo įsidarbinimo galimybės už rajono ribų“ dažniausias atsakymas – „3“. Rečiausias atsakymas – „5“.

„Ar pakanka organizuojamų konkursų“ dažniausias atsakymas – „3“. Rečiausias atsakymas – „5“.

„Ar pakanka organizuojamų olimpiadų“ dažniausias atsakymas – „3“. Rečiausias atsakymas – „5“.


„Ar pakanka paskaitų, diskusijų“ dažniausias atsakymas – „3“. Rečiausias atsakymas – „5“.  
„Tarptautinės programos *Sniego gniūžtė* organizavimas“ dažniausias atsakymas – „3“. Rečiausias atsakymas – „1“.

#### 14. Įvertinkite parkų, žaliųjų vejų būklę ir priežiūrą

Silpnai  Puikiai  
3,07 / 5

Iš 950 respondentų vidutinis atsakymas – 3,07 (skalėje nuo 1 iki 5).  
Mažiausias atsakymas yra 1, didžiausias yra 5.

#### 15. Atliekamus dekoratyvinio apželdinimo darbus (medelių, gėlynų priežiūrą)

Silpnai  Puikiai  
3,12 / 5


Iš 950 respondentų vidutinis atsakymas – 3,12 (skalėje nuo 1 iki 5).  
Mažiausias atsakymas yra 1, didžiausias yra 5.

#### 16. Miško atželdinimo darbų apimtis ir kokybę

Silpnai  Puikiai  
2,95 / 5

Iš 950 respondentų vidutinis atsakymas – 2,95 (skalėje nuo 1 iki 5).  
Mažiausias atsakymas yra 1, didžiausias yra 5.

#### 17. Savavališko miško iškirtime problemų sprendimą

Silpnai  Puikiai  
2,74 / 5

Iš 950 respondentų vidutinis atsakymas – 2,74 (skalėje nuo 1 iki 5).  
Mažiausias atsakymas yra 1, didžiausias yra 5.

#### 18. Bendrą estetinį vaizdą jūsų seniūnijos teritorijoje

Silpnai  Puikiai  
3,07 / 5


Iš 950 respondentų vidutinis atsakymas – 3,07 (skalėje nuo 1 iki 5).  
Mažiausias atsakymas yra 1, didžiausias yra 5.

#### 19. Miškų urėdijų ir girininkijų, eiguvų darbą

Silpnai  Puikiai  
3,23 / 5


Iš 950 respondentų vidutinis atsakymas – 3,23 (skalėje nuo 1 iki 5).  
Mažiausias atsakymas yra 1, didžiausias yra 5.

#### 20. Savavališkų šiukšlynų likvidavimo tvarką

Silpnai  Puikiai  
2,61 / 5


Iš 950 respondentų vidutinis atsakymas – 2,61 (skalėje nuo 1 iki 5).  
Mažiausias atsakymas yra 1, didžiausias yra 5.

#### 21. Galiojančių šiukšlių ir buitinių atliekų surinkimo tvarką

Silpnai  Puikiai  
2,77 / 5

Iš 950 respondentų vidutinis atsakymas – 2,77 (skalėje nuo 1 iki 5).  
Mažiausias atsakymas yra 1, didžiausias yra 5.

#### 22. Dabartinę nuotekų valymo įrengimų būklę, modernizavimą

Silpnai  Puikiai  
2,84 / 5


Iš 950 respondentų vidutinis atsakymas – 2,84 (skalėje nuo 1 iki 5).  
Mažiausias atsakymas yra 1, didžiausias yra 5.

#### 23. Palaikomą švarą seniūnijoje

Silpnai  Puikiai  
3,16 / 5

Iš 950 respondentų vidutinis atsakymas – 3,16 (skalėje nuo 1 iki 5).  
Mažiausias atsakymas yra 1, didžiausias yra 5.

#### 24. Esamą seniūnijos ekologinę būklę (oro, grunto, vandens telkinių užterštumą, triukšmingumą)

Silpnai  Puikiai  
3,09 / 5


Iš 950 respondentų vidutinis atsakymas – 3,09 (skalėje nuo 1 iki 5).  
Mažiausias atsakymas yra 1, didžiausias yra 5.

#### 25. Gamtos apsaugos tarnybų ir jos inspektorių darbą

Silpnai  Puikiai  
3,13 / 5


Iš 950 respondentų vidutinis atsakymas – 3,13 (skalėje nuo 1 iki 5).  
Mažiausias atsakymas yra 1, didžiausias yra 5.

### **26. Gatvių ir kelių priežiūrą kritinėmis oro sąlygomis**

Silpnai  Puikiai  
2,66 / 5


Iš 950 respondentų vidutinis atsakymas – 2,66 (skalėje nuo 1 iki 5).  
Mažiausias atsakymas yra 1, didžiausias yra 5.

### **27. Atokesnių kelių ir privažiavimų dangos būklės priežiūrą kritinėmis oro sąlygomis**

Silpnai  Puikiai  
2,27 / 5


Iš 950 respondentų vidutinis atsakymas – 2,27 (skalėje nuo 1 iki 5).  
Mažiausias atsakymas yra 1, didžiausias yra 5.

### **28. Gatvių, šaligatvių, kelių remontavimą**

Silpnai  Puikiai  
2,61 / 5


Iš 950 respondentų vidutinis atsakymas – 2,61 (skalėje nuo 1 iki 5).  
Mažiausias atsakymas yra 1, didžiausias yra 5.

### **29. Gatvių apšvietimą tamsiu paros metu**

Silpnai  Puikiai  
2,06 / 5


Iš 950 respondentų vidutinis atsakymas – 2,06 (skalėje nuo 1 iki 5).  
Mažiausias atsakymas yra 1, didžiausias yra 5.

### **30. Kelių ir gatvių ženklavimo būklę**

Silpnai  Puikiai  
3,14 / 5


Iš 950 respondentų vidutinis atsakymas – 3,14 (skalėje nuo 1 iki 5).  
Mažiausias atsakymas yra 1, didžiausias yra 5.

### **31. Autobusų stoties ir jos aplinkos būklę**

Silpnai  Puikiai  
2,67 / 5


Iš 950 respondentų vidutinis atsakymas – 2,67 (skalėje nuo 1 iki 5).  
Mažiausias atsakymas yra 1, didžiausias yra 5.

### **32. Automobilių parkavimo problemų sprendimą**

Silpnai  Puikiai  
2,73 / 5


Iš 950 respondentų vidutinis atsakymas – 2,73 (skalėje nuo 1 iki 5).  
Mažiausias atsakymas yra 1, didžiausias yra 5.

### **33. Geriamo vandens iš gyventojų šulinių/gręžinių kokybę**

Silpnai  Puikiai  
2,89 / 5


Iš 950 respondentų vidutinis atsakymas – 2,89 (skalėje nuo 1 iki 5).  
Mažiausias atsakymas yra 1, didžiausias yra 5.

### **34. Dabartinę centralizuotai teikiamo geriamo vandens kokybę**

Silpnai  Puikiai  
2,89 / 5

Iš 950 respondentų vidutinis atsakymas – 2,89 (skalėje nuo 1 iki 5).  
Mažiausias atsakymas yra 1, didžiausias yra 5.

### **35. Centralizuoto patalpų šildymo kokybę**

Silpnai  Puikiai  
2,91 / 5

Iš 950 respondentų vidutinis atsakymas – 2,91 (skalėje nuo 1 iki 5).  
Mažiausias atsakymas yra 1, didžiausias yra 5.

### **36. Elektros tiekimo paslaugas, gedimų tvarkymą**

Silpnai  Puikiai  
3,34 / 5

Iš 950 respondentų vidutinis atsakymas – 3,34 (skalėje nuo 1 iki 5).  
Mažiausias atsakymas yra 1, didžiausias yra 5.

### **37. Įvairių tarnybų darbą tvarkant ir prižiūrint kapines**

Silpnai  Puikiai  
3,32 / 5

Iš 950 respondentų vidutinis atsakymas – 3,32 (skalėje nuo 1 iki 5).  
Mažiausias atsakymas yra 1, didžiausias yra 5.

### 38. Kapinių išdėstymą ir pakankamumą seniūnijoje/mieste

Silpnai  Puikiai






3,66 / 5

Iš 950 respondentų vidutinis atsakymas – 3,66 (skalėje nuo 1 iki 5).






Mažiausias atsakymas yra 1, didžiausias yra 5.

### 39. Įvertinkite turizmo galimybes rajone (vertinkite 1 - l. blogai - 5 l. gerai)






Ar Širvintų rajono savivaldybėje yra išplėtotas turizmo infrastruktūra?

1	108		11,4%
2	243		25,6%
3	461		48,5%
4	105		11,1%
5	32		3,4%






Ar turi būti plėtojamas vandens turizmas

1	19		2%
2	54		5,7%
3	285		30%
4	339		35,7%
5	253		26,6%






Ar turi būti plėtojamas kaimo turizmas

1	3		0,3%
2	67		7,1%
3	262		27,6%
4	342		36%
5	276		29%






Ar turi būti plėtojamas sportinis turizmas

1	10		1%
2	51		5,4%
3	269		28,3%
4	368		38,7%
5	253		26,6%






Ar turi būti plėtojamas pažintinis turizmas

1	10		1%
2	67		7,1%
3	243		25,6%
4	349		36,7%
5	281		29,6%

Ar turi būti plėtojamas kultūrinis turizmas

1	10		1%
2	51		5,4%
3	240		25,3%
4	377		39,7%
5	272		28,6%

Ar turi būti plėtojamas dviračių turizmas

1	16		1,7%
2	54		5,7%
3	237		24,9%
4	342		36%
5	300		31,6%

„Ar Širvintų rajono savivaldybėje yra išplėtotas turizmo infrastruktūra?“ dažniausias atsakymas – „3“.



Rečiausias atsakymas yra „5“.

„Ar turi būti plėtojamas vandens turizmas“ dažniausias atsakymas – „4“. Rečiausias atsakymas – „1“.

„Ar turi būti plėtojamas kaimo turizmas“ dažniausias atsakymas – „4“. Rečiausias atsakymas – „1“.

„Ar turi būti plėtojamas sportinis turizmas“ dažniausias atsakymas – „4“. Rečiausias atsakymas – „1“.

„Ar turi būti plėtojamas pažintinis turizmas“ dažniausias atsakymas – „4“. Rečiausias atsakymas – „1“.

„Ar turi būti plėtojamas kultūrinis turizmas“ dažniausias atsakymas – „4“. Rečiausias atsakymas – „1“.

„Ar turi būti plėtojamas dviračių turizmas“ dažniausias atsakymas – „4“. Rečiausias atsakymas – „1“.

#### 40. Įvertinkite kuo pasižymi Širvintų rajonas (vertinkite 1 - l. blogai - 5 l. gerai)

Gamtovaizdis

1	12		1,3%
2	32		3,4%
3	237		24,9%
4	409		43,1%
5	259		27,3%

Istorinis paveldas

1	16		1,7%
2	38		4%
3	256		26,9%
4	377		39,7%
5	262		27,6%

Architektūrinis savitumas

1	48		5,1%
2	166		17,5%
3	371		39,1%
4	297		31,3%
5	67		7,1%

Etnografinis savitumas

1	48		5,1%
2	138		14,5%
3	403		42,4%
4	311		32,7%
5	51		5,4%

Gamtos paminklai

1	35		3,7%
2	122		12,8%
3	428		45,1%
4	276		29%
5	89		9,4%

„Gamtovaizdis“ dažniausias atsakymas – „4“. Rečiausias atsakymas – „1“.

„Istorinis paveldas“ dažniausias atsakymas – „4“. Rečiausias atsakymas – „1“.

„Architektūrinis savitumas“ dažniausias atsakymas – „3“. Rečiausias atsakymas – „1“.

„Etnografinis savitumas“ dažniausias atsakymas – „3“. Rečiausias atsakymas – „1“.

„Gamtos paminklai“ dažniausias atsakymas – „3“. Rečiausias atsakymas – „1“.

#### 41. Kaip manote, kas yra didžiausi turizmo traukos centrai rajone? (citatų kalba netaisyta)

- 1) Kernavė
- 2) Ežeras
- 3) Kernave

Barboros koplyčia







Šešuolėlių dvaras

- 4) Kernavė, Šešuolėliai
- 5) Kernavė

- 6) Kernavė, Šešuolėlių dvaras
- 7) Kernavė, Šešuolėlių dvaras,
- 8) Kernavė, Šešuolėlių dvaras
- 9) Kernavė
- 10) Kernavė, Šešuolėlių dvaras
- 11) Kernavė ir jos apylinkės.
- 12) Kernavė
- 13) Kernavė
- 14) Kernavės mielis, ežeringos vietovės, žirgynas.
- 15) Kernavė
- 16) Kernavė, Širvintos, Musninkai, Čiobiškis
- 17) Kernavė, Šešuolėlių dvaras
- 18) Kernavė
- 19) Kernavė
- 20) Kernavė, Čiobiškis
- 21) Kernavė, Čiobiškis, Bartkuškis.
- 22) vandens turizmas, kaimo turizmas
- 23) Kernavė;
- 24) Kernavė
- 25) Kernavės piliakalniai
- 26) Kernavės piliakalniai ir Šešuolėlių dvaras.
- 27) Privačių žmonių prižiūrima teritorija Viešose, paplūdimys.
- 28) Kernavė
- 29) Kernavė
- 30) Turizmo traukos centrus reikia sukurti, šiandien yra tik Kernavė

parodyti visus atsakymus

#### 42. Kokiomis visuomenės informavimo priemonėmis turėtų būti pateikiama informacija apie Širvintų rajono savivaldybės turizmo potencialą bei jo panaudojimą? (daug galimų variantų)

Spaudoje	274		28,9%
Internete	257		27%
Iš lūpų į lūpas	82		8,6%
Lankstukuose	181		19,1%
Per TV	149		15,7%
Kita	7		0,7%
Iš viso atsakymų	950		






Kiti atsakymai:

- Google
- organizuojant atskiras dienas turizmo objektuose, parengiant gidus, kurie galėtų vesti ekskursijas, kuriant edukacines programas (Lietuvoje tikrai yra daug patirties - pradėdant tradiciniais amatais baigiant teatralizuotomis šventėmis ir t.t.
- Radiją
- Organizuojant viešas diskusijas su gyventojais
- Turizmo mugės
- Mieste stenduose

Iš 950 respondentų dažniausias atsakymas – „Spaudoje“.

Rečiausias atsakymas – „Kita“.

#### 43. Kokios priemonės padėtų labiau plėtoti turizmą? (daug galimų variantų)

Informacijos sklaida	259		27,2%
Apgyvandinimo įstaigų plėtra	203		21,4%
Maitinimo įstaigų plėtra	180		18,9%
Paslaugų ir pramogų plėtra	298		31,4%
Kita	10		1,1%
Iš viso atsakymų	950		

Kiti atsakymai:

- paslaugų kainų lankstumas. Galėtų būti sodyba, kurioje gana paprastom sąlygom bet nebrangiai galima būtų organizuoti mokymus, vasaros stovyklas ir pan.

- muziejaus Širvintose steigimas
- Lankytojų objektų priežiūra bei informacijos apie juos sklaida
- TV, Radijas
- Stendai
- Aptarnavimo kultūros lygis
- Reikia sutvarkyti lankytinas vietas
- Reklama
- Servisas

Iš 950 respondentų dažniausias atsakymas – „Paslaugų ir pramogų plėtra“.  
Rečiausias atsakymas – „Kita“.

#### 44. Įvertinkite ar jaučiatės saugūs gyvendami Širvintų rajone

Silpnai  Puikiai  
3,06 / 5

Iš 950 respondentų vidutinis atsakymas – 3,06 (skalėje nuo 1 iki 5).  
Mažiausias atsakymas yra 1, didžiausias yra 5.

#### 45. Įvertinkite ar pakankamas policijos pareigūnų skaičius Širvintų rajone?

Silpnai  Puikiai  
3,12 / 5

Iš 950 respondentų vidutinis atsakymas – 3,12 (skalėje nuo 1 iki 5).  
Mažiausias atsakymas yra 1, didžiausias yra 5.

#### 46. Įvertinkite mokymų apie nusikalstamumo pasekmes reikalingumą

Silpnai  Puikiai  
3,35 / 5


Iš 950 respondentų vidutinis atsakymas – 3,35 (skalėje nuo 1 iki 5).  
Mažiausias atsakymas yra 1, didžiausias yra 5.

#### 47. Ar reikalinga rajono Krizių centro plėtra?

Silpnai  Puikiai  
3,27 / 5


Iš 950 respondentų vidutinis atsakymas – 3,27 (skalėje nuo 1 iki 5).  
Mažiausias atsakymas yra 1, didžiausias yra 5.

#### 48. Įvertinkite galimybes gauti pirminę teisinę pagalbą rajone

Silpnai  Puikiai  
2,94 / 5

Iš 950 respondentų vidutinis atsakymas – 2,94 (skalėje nuo 1 iki 5).  
Mažiausias atsakymas yra 1, didžiausias yra 5.

#### 49. Įvertinkite priemonių prieš narkomaniją ir alkoholizmą įgyvendinimą

Silpnai  Puikiai  
2,75 / 5

Iš 950 respondentų vidutinis atsakymas – 2,75 (skalėje nuo 1 iki 5).  
Mažiausias atsakymas yra 1, didžiausias yra 5.

#### 50. Įvertinkite vaikų teisių apsaugos užtikrinimą rajone

Silpnai  Puikiai  
3,14 / 5


Iš 950 respondentų vidutinis atsakymas – 3,14 (skalėje nuo 1 iki 5).  
Mažiausias atsakymas yra 1, didžiausias yra 5.

#### 51. Įvertinkite vykdomą nepilnamečių nusikalstamumo prevenciją, asocialių nepilnamečių grupuočių sutramdymą

Silpnai  Puikiai  
2,7 / 5


Iš 950 respondentų vidutinis atsakymas – 2,7 (skalėje nuo 1 iki 5).  
Mažiausias atsakymas yra 1, didžiausias yra 5.

#### 52. Įvertinkite smurtinių nusikaltimų (užpuolimų, sumušimų, prievartos, kt.) išaiškinamumą

Silpnai  Puikiai  
2,71 / 5


Iš 950 respondentų vidutinis atsakymas – 2,71 (skalėje nuo 1 iki 5).  
Mažiausias atsakymas yra 1, didžiausias yra 5.

#### 53. Įvertinkite asmenų turto saugumą rajone

Silpnai  Puikiai  
2,69 / 5

Iš 950 respondentų vidutinis atsakymas – 2,69 (skalėje nuo 1 iki 5).  
Mažiausias atsakymas yra 1, didžiausias yra 5.

**54. Įvertinkite turto vagysčių bei plėšimų išaiškinamumą seniūnijoje/mieste**

Silpnai  Puikiai  
2,56 / 5

Iš 950 respondentų vidutinis atsakymas – 2,56 (skalėje nuo 1 iki 5).  
Mažiausias atsakymas yra 1, didžiausias yra 5.

**55. Įvertinkite piliečių fizinį saugumą gatvėse**

Silpnai  Puikiai  
2,8 / 5


Iš 950 respondentų vidutinis atsakymas – 2,8 (skalėje nuo 1 iki 5).  
Mažiausias atsakymas yra 1, didžiausias yra 5.

**56. Įvertinkite bendrą kriminalinę padėtį seniūnijos teritorijoje/mieste**

Silpnai  Puikiai  
3,01 / 5


Iš 950 respondentų vidutinis atsakymas – 3,01 (skalėje nuo 1 iki 5).  
Mažiausias atsakymas yra 1, didžiausias yra 5.

**57. Įvertinkite seniūno veiklą užtikrinant viešąją tvarką (seniūnas gali nagrinėti administracines bylas, bausti administracine tvarka)**

Silpnai  Puikiai  
2,9 / 5

Iš 950 respondentų vidutinis atsakymas – 2,9 (skalėje nuo 1 iki 5).  
Mažiausias atsakymas yra 1, didžiausias yra 5.

**58. Įvertinkite privačių saugos tarnybų darbą**

Silpnai  Puikiai  
2,91 / 5


Iš 950 respondentų vidutinis atsakymas – 2,91 (skalėje nuo 1 iki 5).  
Mažiausias atsakymas yra 1, didžiausias yra 5.

**59. Įvertinkite priešgaisrinės gelbėjimo tarnybos darbą: gaisringumas, gaisrų prevencija**

Silpnai  Puikiai  
3,72 / 5


Iš 950 respondentų vidutinis atsakymas – 3,72 (skalėje nuo 1 iki 5).  
Mažiausias atsakymas yra 1, didžiausias yra 5.

**60. Įvertinkite valkataujančių šunų ir kačių problemos sprendimą**

Silpnai  Puikiai  
2,33 / 5

Iš 950 respondentų vidutinis atsakymas – 2,33 (skalėje nuo 1 iki 5).  
Mažiausias atsakymas yra 1, didžiausias yra 5.

**61. Statyviečių, duobių ir kitų pavojingų vietų aptvėrimą, saugumo užtikrinimą**

Silpnai  Puikiai  
2,75 / 5


Iš 950 respondentų vidutinis atsakymas – 2,75 (skalėje nuo 1 iki 5).  
Mažiausias atsakymas yra 1, didžiausias yra 5.

**62. Savivaldybės policijos apylinkės inspektorių (nuovadų) darbą**

Silpnai  Puikiai  
3,08 / 5

Iš 950 respondentų vidutinis atsakymas – 3,08 (skalėje nuo 1 iki 5).  
Mažiausias atsakymas yra 1, didžiausias yra 5.

**63. Įvertinkite viešosios policijos patruliavimo veiksmingumą**

Silpnai  Puikiai  
3,07 / 5

Iš 950 respondentų vidutinis atsakymas – 3,07 (skalėje nuo 1 iki 5).  
Mažiausias atsakymas yra 1, didžiausias yra 5.

**64. Įvertinkite policijos įstaigų (padalinių ) skaičių ir tinkamą išdėstymą rajono teritorijoje**

Silpnai  Puikiai  
3,11 / 5

Iš 950 respondentų vidutinis atsakymas – 3,11 (skalėje nuo 1 iki 5).  
Mažiausias atsakymas yra 1, didžiausias yra 5.

**65. Įvertinkite policijos operatyvumą reaguojant į iškvietimus**

Silpnai  Puikiai  
3,06 / 5


Iš 950 respondentų vidutinis atsakymas – 3,06 (skalėje nuo 1 iki 5).  
Mažiausias atsakymas yra 1, didžiausias yra 5.

#### 66. Įvertinkite pėsčiųjų saugumą važiuojamojoje dalyje

Silpnai  Puikiai  
2,99 / 5

Iš 950 respondentų vidutinis atsakymas – 2,99 (skalėje nuo 1 iki 5).  
Mažiausias atsakymas yra 1, didžiausias yra 5.

#### 67. Įvertinkite vairuotojų ir pėsčiųjų eismo kultūrą

Silpnai  Puikiai  
2,79 / 5

Iš 950 respondentų vidutinis atsakymas – 2,79 (skalėje nuo 1 iki 5).  
Mažiausias atsakymas yra 1, didžiausias yra 5.

#### 68. Įvertinkite avaringumą seniūnijoje / mieste

Silpnai  Puikiai  
3,13 / 5


Iš 950 respondentų vidutinis atsakymas – 3,13 (skalėje nuo 1 iki 5).  
Mažiausias atsakymas yra 1, didžiausias yra 5.

#### 69. Įvertinkite operatyvumą įforminant eismo įvykius

Silpnai  Puikiai  
3,21 / 5

Iš 950 respondentų vidutinis atsakymas – 3,21 (skalėje nuo 1 iki 5).  
Mažiausias atsakymas yra 1, didžiausias yra 5.

#### 70. Įvertinkite prokuratūros darbą, vadovavimą baudžiamųjų bylų tyrimui

Silpnai  Puikiai  
2,86 / 5


Iš 950 respondentų vidutinis atsakymas – 2,86 (skalėje nuo 1 iki 5).  
Mažiausias atsakymas yra 1, didžiausias yra 5.

#### 71. Įvertinkite Teismų darbą: greitą ir tinkamą bylų nagrinėjimą

Silpnai  Puikiai  
2,9 / 5

Iš 950 respondentų vidutinis atsakymas – 2,9 (skalėje nuo 1 iki 5).  
Mažiausias atsakymas yra 1, didžiausias yra 5.

#### 72. Įvertinkite galimybes negaištant laiko pasinaudoti notariatų ir advokatūros įstaigų paslaugomis

Silpnai  Puikiai  
2,95 / 5

Iš 950 respondentų vidutinis atsakymas – 2,95 (skalėje nuo 1 iki 5).  
Mažiausias atsakymas yra 1, didžiausias yra 5.

#### 73. Ar skaitėte 2007-2013 m. Širvintų rajono miesto strateginį plėtros planą?

Taip	281		29,6%
Ne	669		70,4%
Iš viso atsakymų	950		

Iš 950 respondentų dažniausias atsakymas – „Ne“.

#### 74. Kokios priemonės / projektai turėtų būti įgyvendinti Širvintų rajone iki 2013 metų?

- 1) -
- 2) Daugiau turizmo.
- 3) Įrengti paplūdimio vizija.
- 4) remonto, renovacijos ir kiti numatyti darbai
- 5) Paplūdimio atnaujinimas, darbuotojų mokymai
- 6) Numatytos plane
- 7) ..
- 8) kelių ir šaligatvių tvarkymo
- 9) Gyvenamųjų namų renovacija, miesto centro, upės pakrantės pertvarka
- 10) Pastatyti bent viena prekybos centrą, atitinkantį šių dienų reikalavimus , kad nebūtų gėda prieš svečius dėl sąlygų dabar esančiuose.

Reikia pritraukti investicijas , kurti darbo vietas, atgaivinti žemės ūkį ir jo produktų perdirbimą.

11) Visos numatytos.

12) Kuo daugiau infrastruktūrinių projektų, gražinant miestą ir gerinant gyvenamąją aplinką mieste ir rajone.

13) Verslo skatinimas

14) Mokinių neformaliojo ugdymo organizavimas, pastatų teisinė registracija ir inventorizacija, planavimo dokumentų ir techninių projektų rengimas, kelių, gatvių priežiūra ir remontas.

Gatvių apšvietimas ir rekonstrukcija.

- 15) Keliai rajono, vandentiekis
- 16) Kultūros centro renovacija, paplūdimio ir miesto centro sutvarkymas, stadijono įrengimas.
- 17) visos kurios numatytos
- 18) Paslaugų ir pramogų plėtra, naujų investicijų pritraukimas, naujų verslo idėjų rėmimas.
- 19) Bent jau pagrindinės numatytos
- 20) Turizmo plėtros strategiją ir įgyvendinimo priemonių planą parengti

Investicijų pritraukimo sąlygų sudarymas, renginių organizavimas, vizitų organizavimas

Mokesčių sureguliuojimas

- 21) Nedarbo mažinimas - bet kokiomis priemonėmis.
- 22) bet kokie kad tik būtų įgyvendinami Širvintų labai o ne asmeninei kišenei
- 23) Paplūdimio renovacija; Šešiaus gatvės renovacija; Gimnazijos renovacija; Nuotekų sistemos sutvarkymas
- 24) kultūriniai

socialiniai

švietimo

- 25) .
- 26) Būtų puiku, jei jaunimui būtų didesnės galimybės dirbti legaliuose darbuose.





Būtų gerai, jei būtų tvarkomas paupys, pastatyta daugiau suoliukų ir šiukšlių dėžių, iš kurių reguliariai išimtu šiukšles, nes kai kur nesutvarkoma.

27) Svarbiausia, daugiau neberauti senų medžių, kaip jau sugadino alėja!!!!!!!!!!!!!!!!!!!!!!!!!!!!!!!!!!!! GYVULIAI!!!!!!!!!!!!!!!!!!!! NE ZMONES!!!!!!!!!!!!!!!!!!!!!!!!!!!!!!!!!!!! Prieš svečius galėjome puikuotis senų medžių alėja ir visa Vilniaus gatve, o dabar nebegalime svečiams parodyti gražių Širvintų. Tikiuosi, kad tie, kurie sumanė sugriauti miesto pažiba alėja, dabar nusigrauš nagus!!!! Bauda jiems uždėt, kad iki gyvos galvos ja mokėtų!!!

- 28) plėtojamas turizmas
- 29) Negaliu atsakyti, nes ne esu skaitęs
- 30) Būtina pakeisti rajono vadovus ir išrinkti kompetentingus kurie dirbtu visuomenes labai, o ne savo naudai

parodyti visus atsakymus

#### 75. Kuo Jums patinka Širvintų rajono savivaldybė? (daug galimų variantų)

Galima rasti gerą darbą ir užsidirbti	15		0,6%
Graži natūrali gamta ir miestas	220		24,2%
Saugi gyvenamoji aplinka	70		7,5%
Kultūringa bendruomenė	65		7,2%
Gyvena draugai ir giminės	170		18,3%
Geros laisvalaikio praleidimo galimybės	61		6,3%
Palaikoma švara mieste / seniūnijoje	83		9%
Geras apšvietimas tamsiu paros metu	20		1,6%
Išspręsta automobilių parkavimo sistema	45		4,3%
Suremontuotos gatvės, šaligatviai, keliai	34		3,8%
Puikios galimybės naudotis gamtiniais ištekliais (uogauti, grybauti, žvejoti)	153		16,2%
Kita	14		1%
Iš viso atsakymų	950		

Kiti atsakymai:

- Likimo ironija čia gyvenu, arti Vilnius.
- Visi išvardinti dalykai nepatinka, nes pvz. apšvietimo nėra, darbo susirasti neina, o ką jau kalbėti apie uždarbi. Ir t.t.
- Širvintos - miegamasis Vilniaus rajonas
- Netoli Vilnius
- pseudo tautiškumu
- Viskuo nepatinka
- Gimtas mano kraštas
- Gera geografinė padėtis, arti Vilnius.
- Jeigu tėvai čia negyventu, manęs čia nebūtų

## 76. Kuo Jums nepatinka Širvintų rajono savivaldybė? (daug galimų variantų)

Nesaugi aplinka	36	4,6%
Didelis atstumas iki didmiesčių	11	1,5%
Didelis nusikalstamumas	27	2,5%
Sunku rasti darbą	210	22,5%
Netvarkinga aplinka	22	2,3%
Mažai kultūros, sporto renginių	75	8,5%
Užterštas oras	6	0,5%
Neišvystyta laisvalaikio infrastruktūra	102	10,8%
Blogos vystymosi perspektyvos	91	9%
Blogai išvystyta paslaugų sfera	75	7,5%
Blogos sąlygos verslui	112	12%
Pasenę, neekonomiški gyvenamieji namai	102	10,3%
„Pasenęs“ rajonas (daugiausia pensininkų)	64	7,1%
Kita	17	0,9%
Iš viso atsakymų	950	

Kiti atsakymai:

- Politikų veikla, nesavarankiška, nelaisva grupių interesus tenkinanti rajoninė spauda, nupirkti, neprofesionalūs "žurnalistai"
- Valdžios žmonės dirba sau, o ne žmonėms. Tik to reikia. atrodo tiek mažai, bet kartu ir tiek daug...
- Nesutvarkytos, duobėtos Kabaldos gatvės
- aplaidžiai ir neūkiškai besielgianti valdžia
- Rajono vadovai rūpinasi savo interesais, o ne gyventojų problemomis
- Man patinka
- atsakingu valdininku negebėjimas tvarkytis ir priimt tinkamus sprendimus
- Didelių problemų nėra, bet patiems gyventojams reikia mylėti ir saugoti savo miestą
- Dauguma korumpuotų savivaldybės darbuotojų
- Blogas apšvietimas tamsiu paros metu. Nesuremontuoti keliai ir šaligatviai

Iš 950 respondentų dažniausias atsakymas – „Sunku rasti darbą“.  
 Rečiausias atsakymas – „Užterštas oras“.

## 77. Gali būti, jog anketoje liko nepamintėtos kitos, Jūsų manymu, savivaldybei svarbios problemos. Kokios ir kaip vietos valdžia galėtų jas išspręsti?

- 1) \_
- 2) Įdarbinimo problemas.
- 3) Inventurizuoti valst. žemes. jei jų mažai tai išpirkti, kad galima būtų statyti gamyklas, įmones ir įdarbinti kuo daugiau bedarbių.
- 4) Visada su rajono valdžia galima kalbėtis
- 5) paminėtos visos problemos
- 6) smurto prevencija
- 7) ..
- 8) Maitinimo įstaigų trūkumas, pramogų (ypač žiemą) trūkumas
- 9) gyventojų įtraukimas į rajono problemų sprendimą
- 10) Savivaldybės struktūra ir darbo efektyvumas
- 11) Problemų yra, bet esant šios dienos finansinei savivaldybės būklei, vargu ar įmanoma išspręsti daugelį rajone egzistuojančių problemų.
- 12) visos paminėtos
- 13) Verslo skatinimas
- 14) pritraukti kuo daugiau paslaugų, kurios kurtų darbo vietas, padaryti miestelį tokį kaip Birštonas ar Druskininkai.
- 15) Jų labai daug, sėkmės
- 16) Gyvenamo busto statybos

- 17) neliko
- 18) Reikia skatinti savarankišką žmonių užimtumą, skatinant amatininkystę, smulkias parduotuves, dirbtuvėles ir kt.
- 19) nėra
- 20) nėra
- 21) Manau, visai neišspręsta nestandartinių atliekų surinkimo problema. Kur dėti, tarkim, nugenėtas medžių šakas? Arba senus, cementinius paminklus, keičiant juos kitais? Kapinėse kabo užrašas, kad draudžiama palikti tokias atliekas, o kur jas dėti? Išvežti nėra kur, negi vežti ir pasistatyti savo kieme? Siūlymas užsisakyti specialią mašiną - ne išeitis. Tai žmonėms per dideli pinigai šiandienos sąlygomis, be to, negi dėl vieno seno paminklo ar išrautos pasenusios tujos kviesi mašiną? Kooperuotis irgi nerealu- šiandien tvarko vienas, po mėnesio kitas... Sudėtinga ką nors pasiūlyti, kitokiu atveju problemos gal jau nebebūtų. O gal "Ekoserviso" galvos ką nors sumąstytų? Nes dėl buitinių atliekų išvežimo ir jų rūšiavimo tikrai jokių problemų - "kaipo Amerike", anot vieno kaimyno...
- 22) korupcijos
- 23) visos paminėtos
- 24) korupcija
- 25) .
- 26) Turi kreipti dėmesį ne ko valdžiai reikia, o ko reikia žmonėms, ypač jaunimui, nuo kurio priklauso Širvintų rajono ateitis.
- 27) Negriaukit senų medžių ir bus beveik tvarkoj.
- 28) Buvo paminėtos visos svarbiausios problemos.
- 29) Reikia padaryti susirinkimą su širvintiškiais ir nagrinėti problemas. Ir turėtų būti vieta kur žmonės galėtų dėti savo nusiskundimus ir problemas ir žmogus kuris galvotų tų problemų sprendimą. Galbūt žmonių grupė.
- 30) Esama valdžia problemas tik didina

#### parodyti visus atsakymus

### **78. Kaip Jūs matote Širvintų rajono ateitį, kokios yra rajono plėtros kryptys?**

- 1) Verslo pritraukimas
- 2) Daugiau turizmo.
- 3) Pradėti gaminti bet kokį produktą, kad žmonės turėtų darbo!!!!
- 4) Gyvenime viskas keičiasi ir keisis. Yra nuo mūsų planų nepriklausančių aplinkybių
- 5) Perspektyvų mūsų rajonui tikrai yra
- 6) paslaugų teikimas, turizmas
- 7) nežinau
- 8) žmonių senėjimas, chuliganizmo didėjimas
- 9) Puikios, mažiau rietenų ir daugiau bendro darbo
- 10) Neturiu vizijos
- 11) Esu optimistė, tad matau vis gerėjančią rajono ekonominę ir socialinę padėtį.
- 12) investicijų pritraukimas į rajoną
- 13) Viskas bus gerai jeigu skatins verslą
- 14) nykstantį arba mažą, gražų „išplėtotą veikla miestelį
- 15) Mažės žmonių
- 16) Turizmas, verslumas.
- 17) Širvintų rajonas yra netoli Vilniaus. Manau, kad tai ir reikia išnaudoti
- 18) Vystyti:

- pramogų ir paslaugų pasiūlą;

- turizmą.

- skatinti ekologinę žemdirbystę ir vaistažolių auginimą bei apdirbimą;

- vandens paslaugas vasaros metu;

- įkurti parką su įvairių pramogų pasiūla.

19) Skatinti ekonominį augimą

20) Išnaudotas turizmo potencialas, pajamos iš turizmo ir darbo vietos

Pritraukta ilgalaikių investicijų, sukurtos ir stabilios darbo vietos.

21) Esam pačioje Vilniaus pašonėje, taigi kaip ir "pasmerkti" tapti miegamuoju rajonu... Manau, rajone geros kaimo turizmo, smulkaus verslo galimybės. Tik jei nebus žmonių noro dirbti ir iniciatyvos, vargiai padės ir strateginiai planai...

22) puikus, verslus miestelis

23) Turizmo ir verslo perspektyvos

24) kultūra, renginiai, jaunimas

25) Kadangi kraštovaizdis tikrai gražus, reikėtų plėsti turizmą, laisvalaikio užimtumą ir pan., stengtis palikti kuo daugiau žalumos mieste, kiek įmanoma šalinti ar atnaujinti senus, neestetiškus pastatus ar vietas miestuose, turistų lankomose vietose. Norint tinkamai motyvuoti jaunimą - organizuoti daugiau veiklos skirtos sportui, protingoms pramogoms.

26) Jei bus galima rasti darbą jaunimui, tai būtų dar smagiau čia GYVENTI.

27) Sunkiai plečiasi.

28) Šviesia

29) Nieko nemanau, nes kol kas perspektyvų Širvintų rajone nesimato arba per mažai informacijos yra teikiama apie vykstančius projektus apie plėtros kryptis. Reikia sukurti kokį laikraštį ar informacijos šaltinį kuriame būtų nurodomos plėtros kryptį.

30) Turizmo plėtra



parodyti visus atsakymus

### 79. Jūsų tautybė

Lietuvis (-ė)	812		85,5%
Rusas (-ė)	32		3,4%
Lenkas (-ė)	86		9,1%
Kita	19		2%
Iš viso atsakymų	950		

Kiti atsakymai:

- n
- kita
- *nenurodyta*
- žmogus
- Baltarusis
- Baltarusis

Iš 950 respondentų dažniausias atsakymas – „Lietuvis (-ė)“.

Rečiausias atsakymas – „Kita“.

### 80. Pagrindinis Jūsų pajamų šaltinis

Darbo užmokestis	636		67%
Pašalpos	58		6,1%
Pensija	67		7,1%
Pajamos iš ūkinės veiklos	58		6,1%
Individuali veikla	58		6,1%
Kita	73		7,7%
Iš viso atsakymų	950		

Kiti atsakymai:

- tėvai
- Dar mokausi
- tėvai išlaiko
- iš tėvų
- tėvai
- Esu studentė. Išlaiko kol kas Tėvai.
- Iš tėvų kišenės
- studentas
- Tėvų uždarbis. Aš moksleivė.
- verslas
- Moksleivė
- kita
- *nenurodytas*
- *nenurodytas*
- mokysiuosi toliau
- optimizmas
- Kūrybinė veikla
- Neturiu
- Autoriniai honorarai
- Darbo užmokestis užsienyje
- Moksleivis
- Nelegalus uždarbis
- Žemės ūkis

Iš 950 respondentų dažniausias atsakymas – „Darbo užmokestis“.